



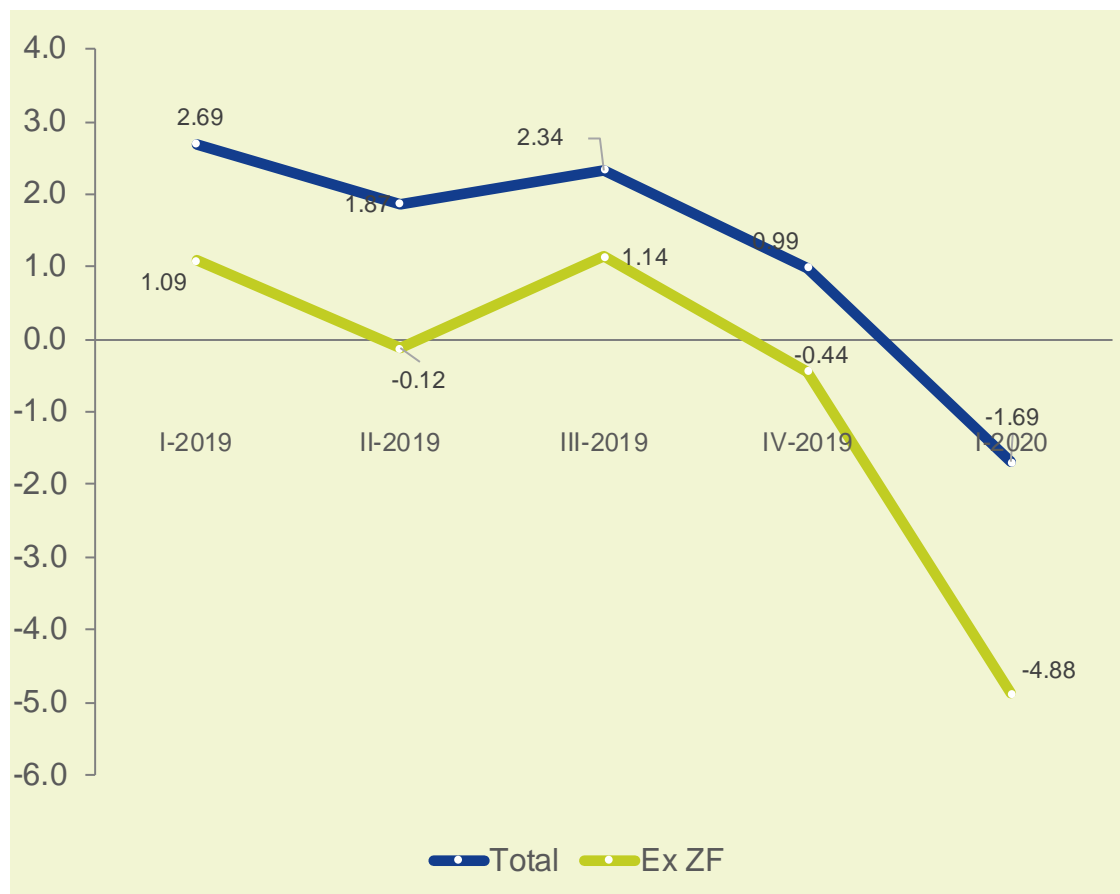
REPORTE PARA INVERSIONISTAS

PRIMER TRIMESTRE DE 2020

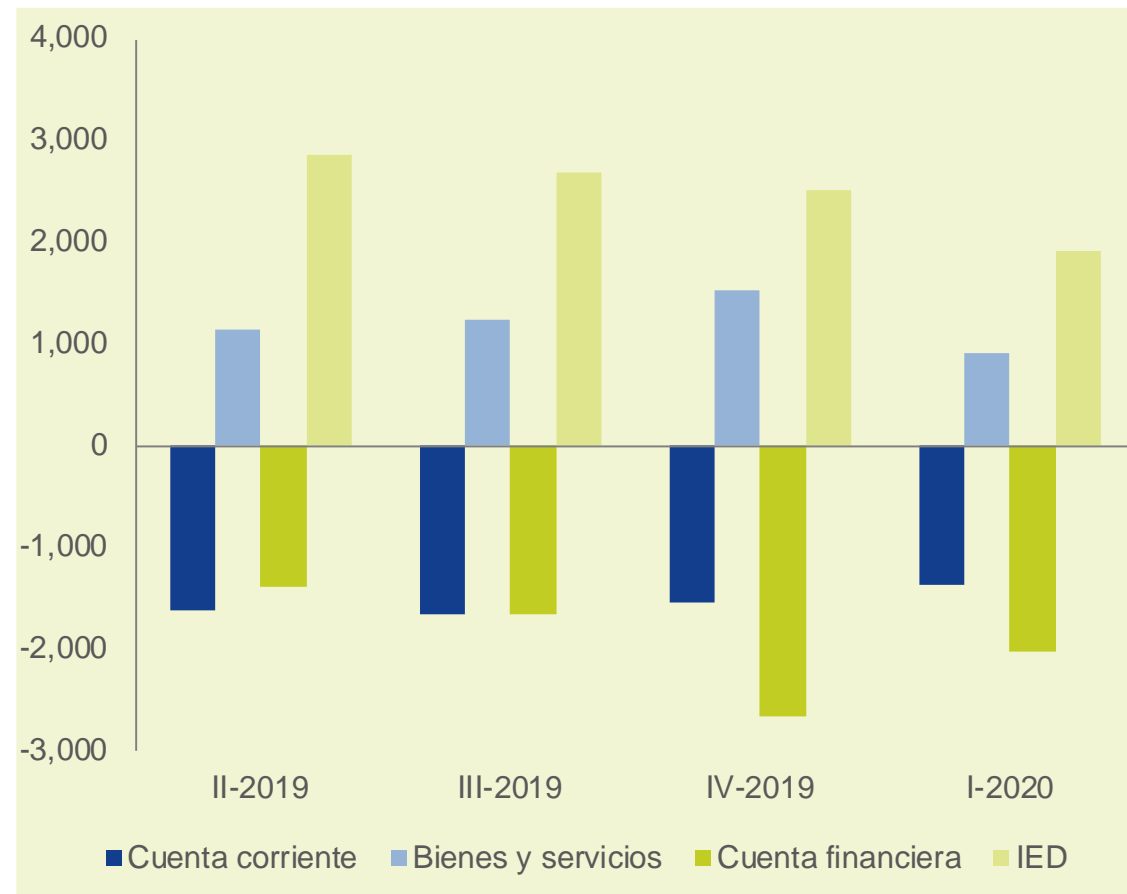
Juntos somos
Progreso

COSTA RICA: ACTIVIDAD ECONÓMICA

IMAE (variación trimestral anualizada, %)

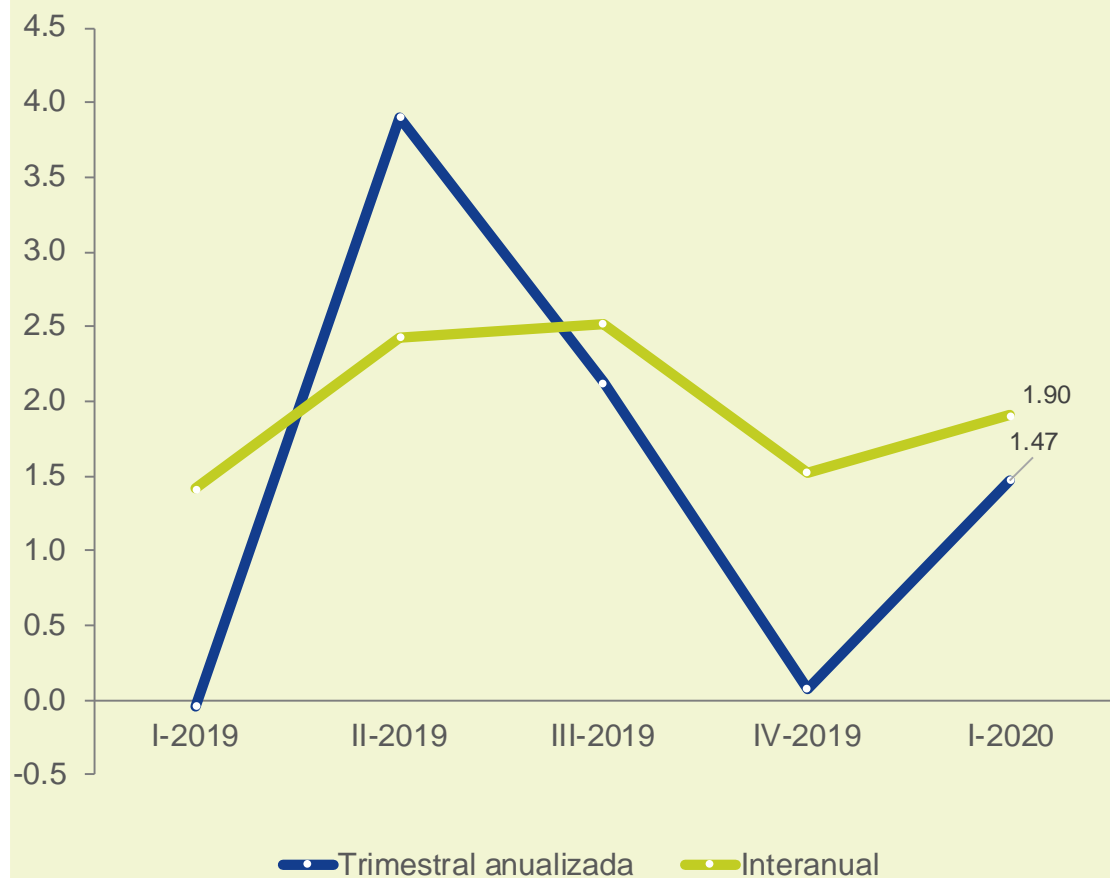


Balanza de pagos (variación trimestral, MM USD)

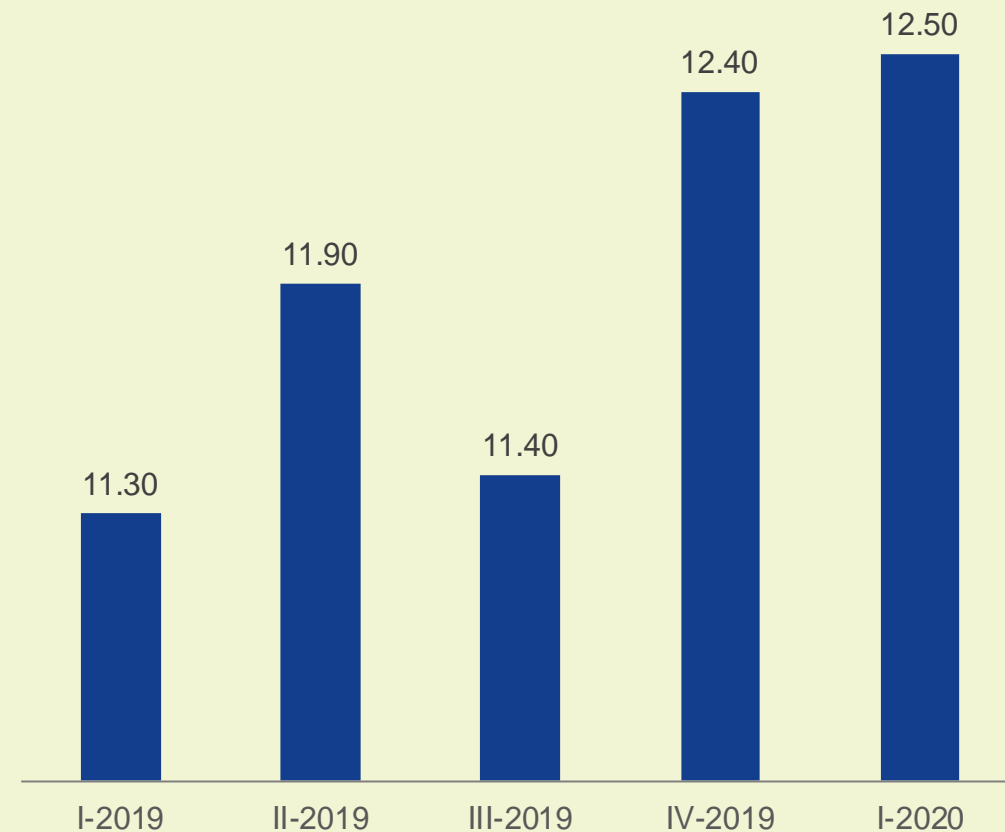


COSTA RICA: INFLACIÓN Y DESEMPLEO

Inflación (IPC)

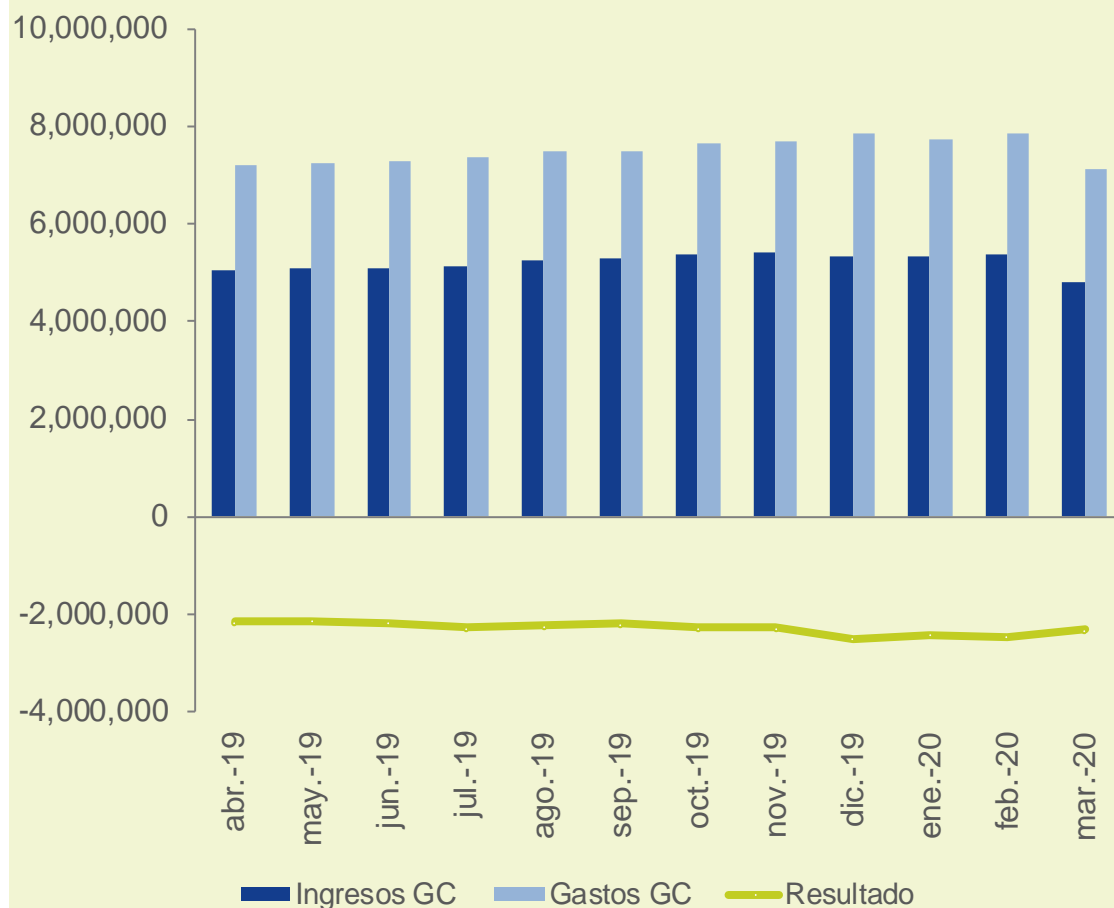


Desempleo

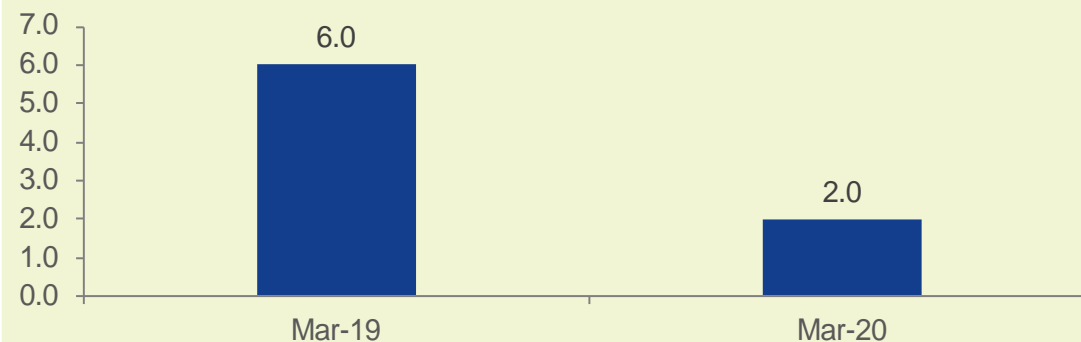


COSTA RICA: CIFRAS FISCALES

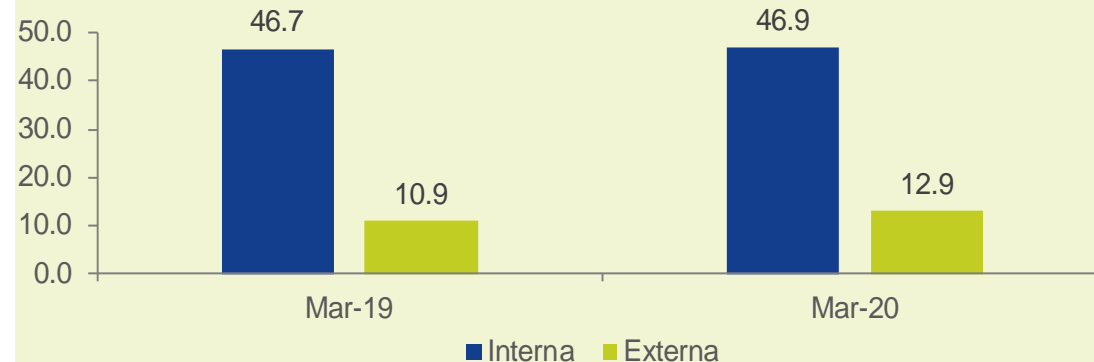
Ingresos y Gastos del Gobierno Central (MM de CRC)



Déficit Gobierno Central / PIB

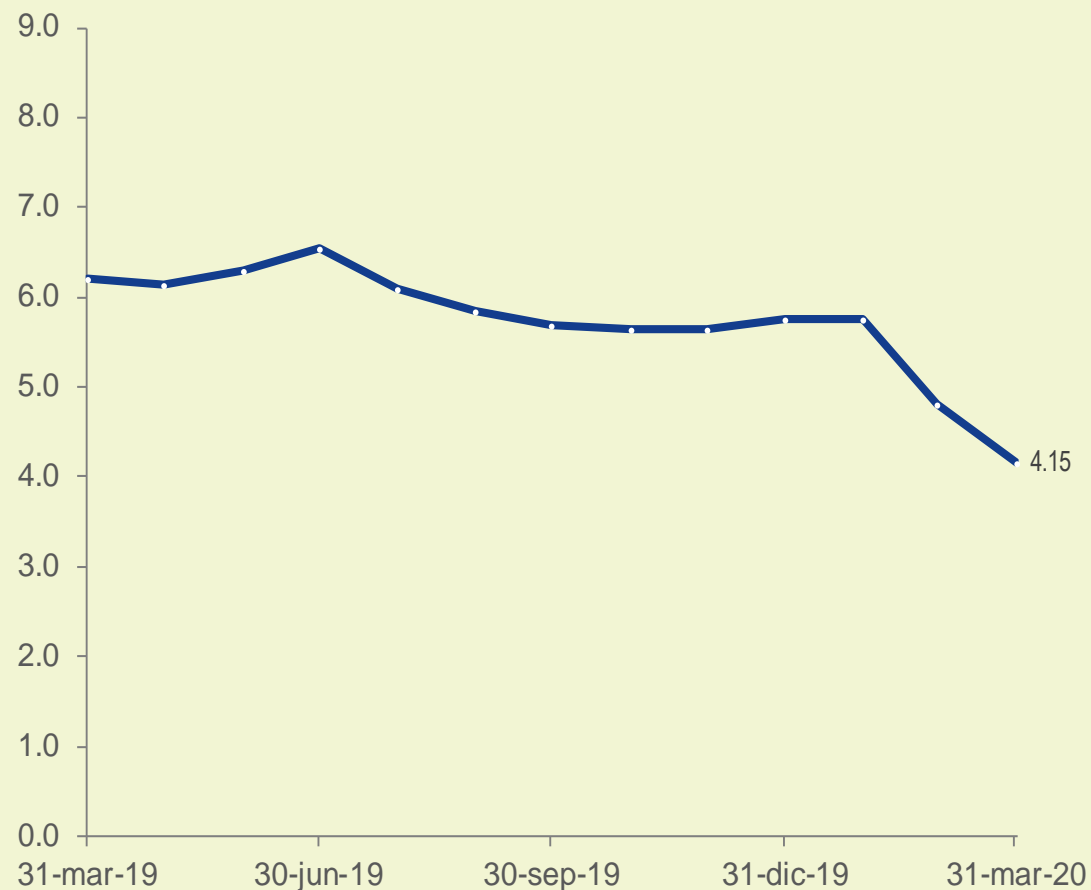


Deuda Gobierno Central / PIB

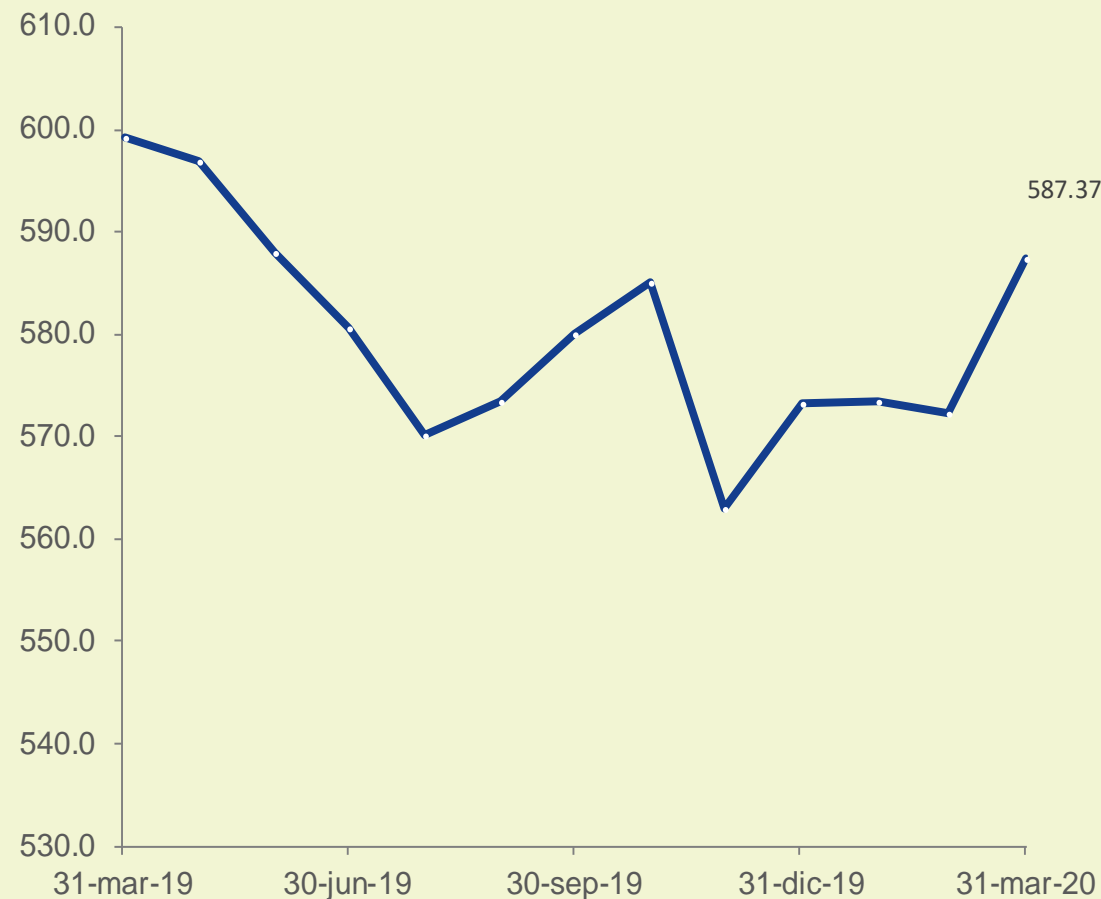


COSTA RICA: PRINCIPALES MACROPRECIOS

Tasa básica pasiva

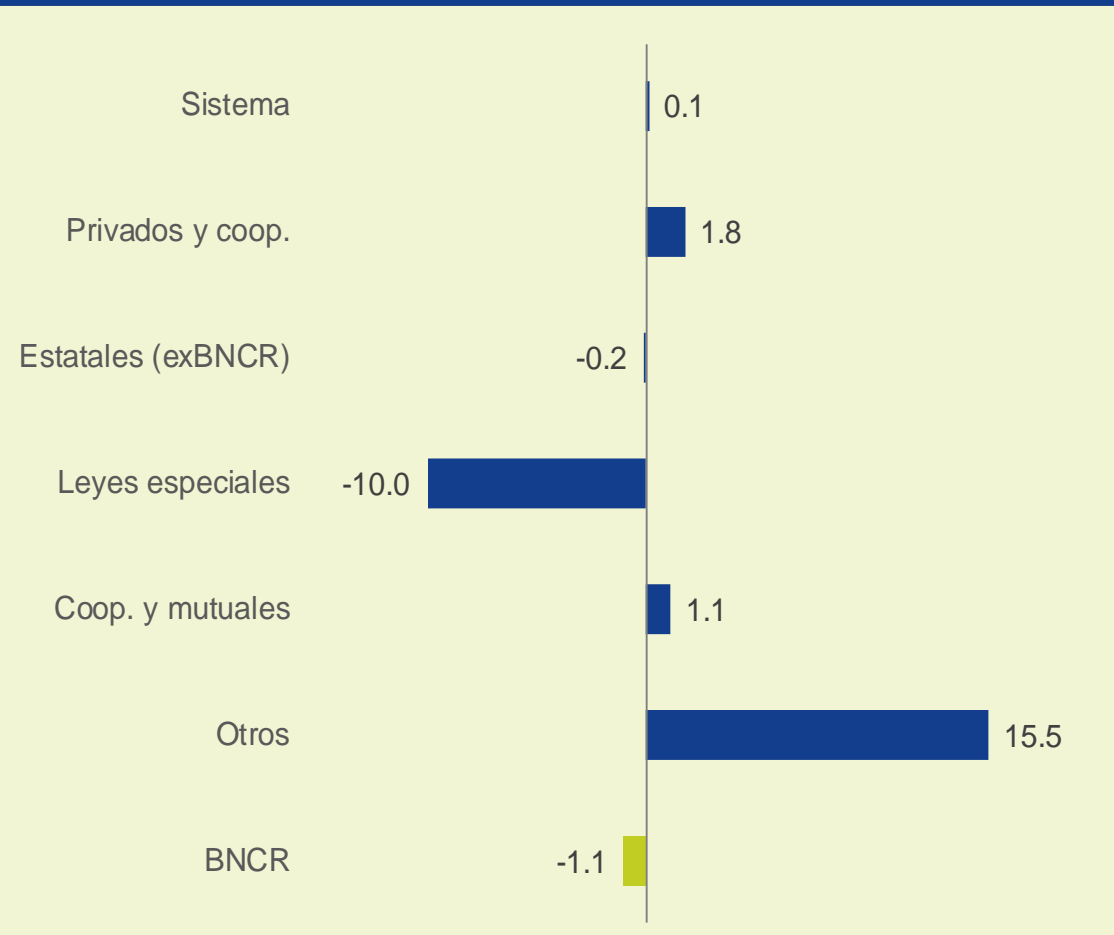


Tipo de cambio USDCRC (Monex)

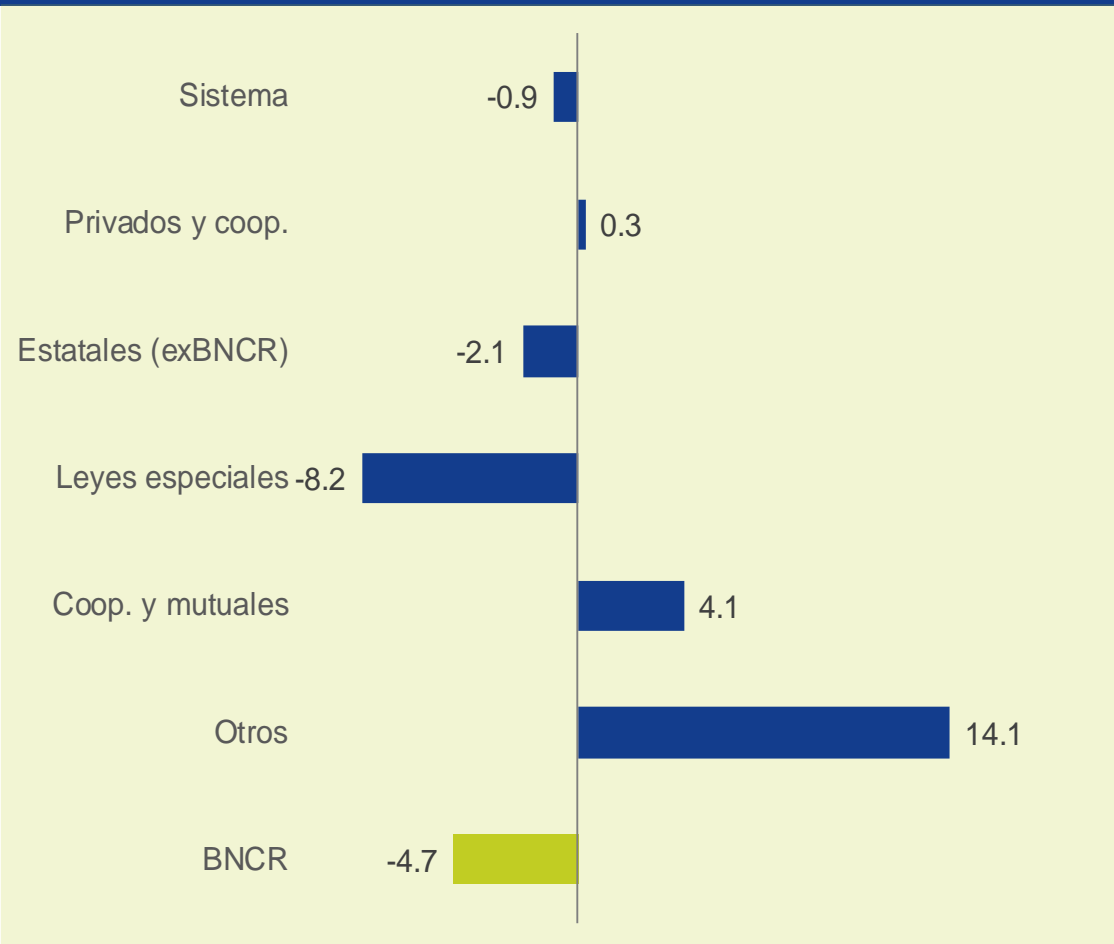


SISTEMA BANCARIO: EVOLUCIÓN DEL CRÉDITO (BRUTO)

Crecimiento trimestral (1T 2020)

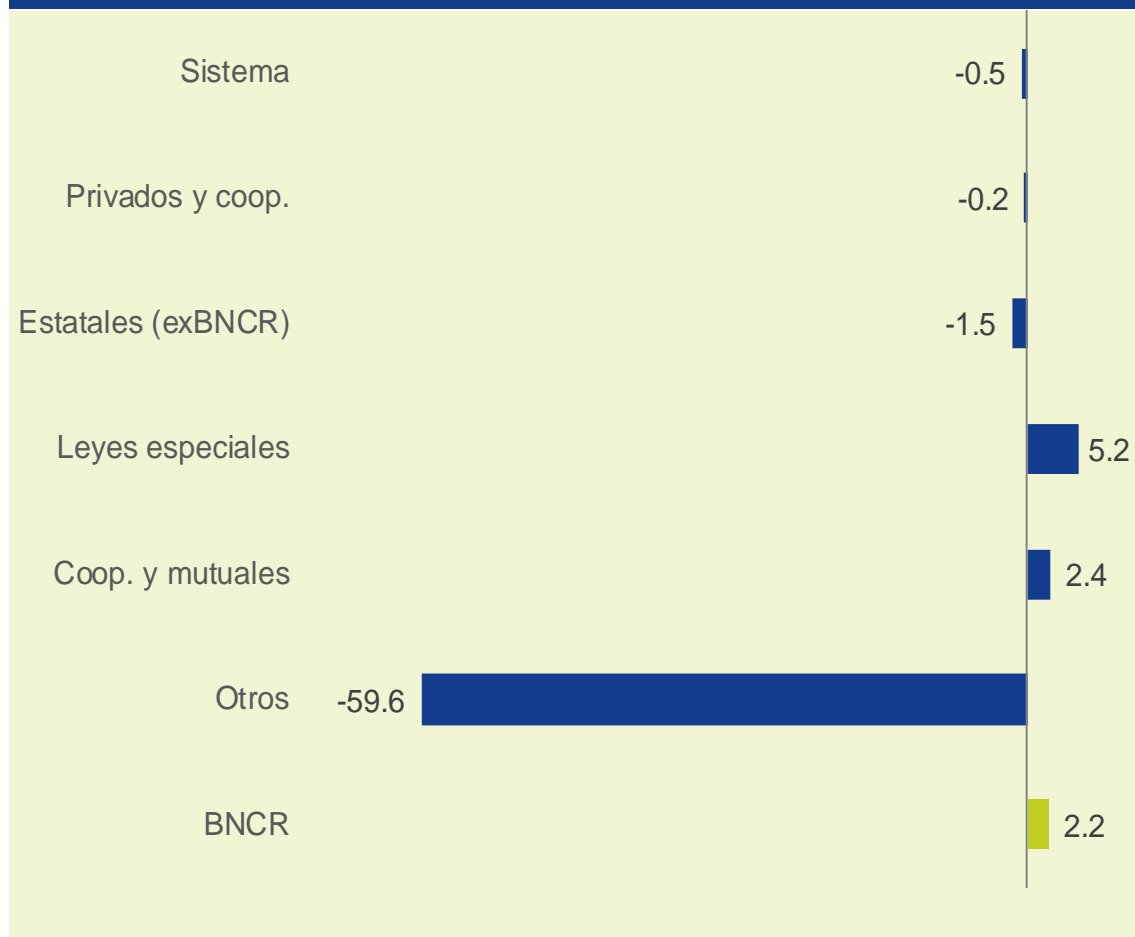


Crecimiento interanual (1T 2020)

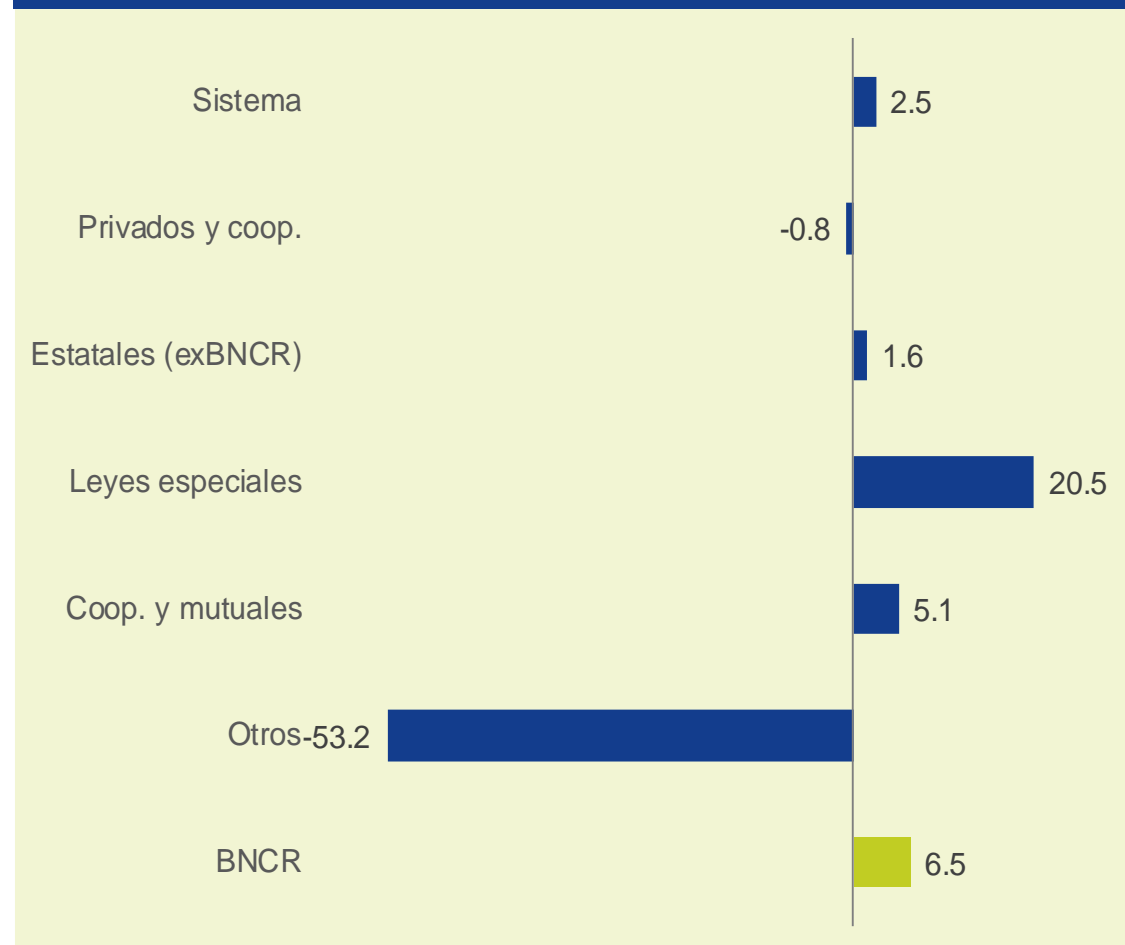


SISTEMA BANCARIO: DEPÓSITOS DEL PÚBLICO

Crecimiento trimestral (1T 2020)



Crecimiento interanual (1T 2020)

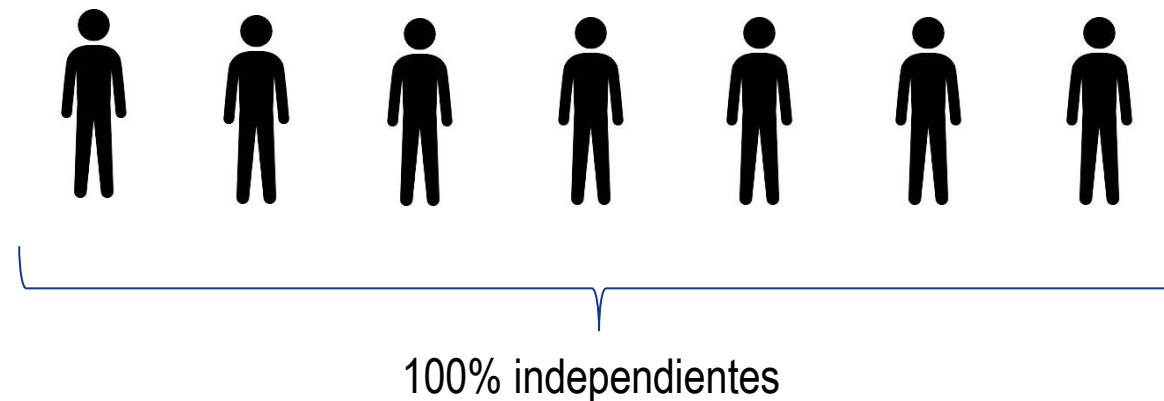


GOBIERNO CORPORATIVO

Estructura de gobierno



Independencia de la Junta Directiva

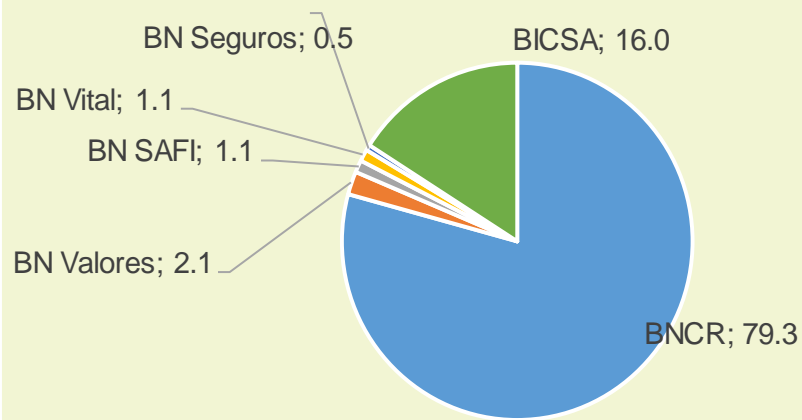


- Nombrados por el Consejo de Gobierno.
- Electos por períodos de 8 años.
- Cada cuatro años, 3 o 4 miembros son sustituidos.

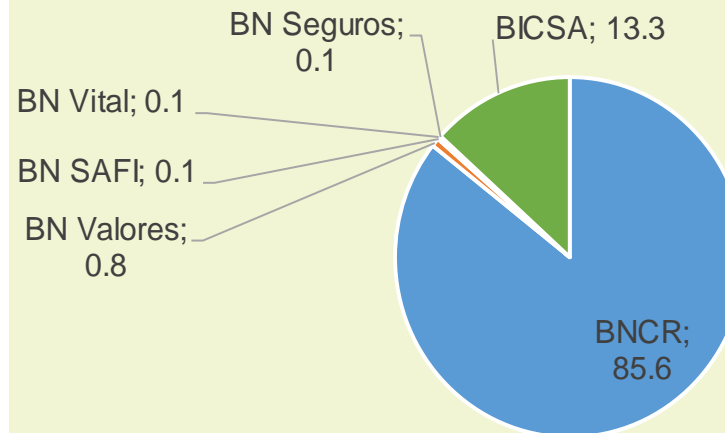
GOBIERNO CORPORATIVO (CONT.)



Patrimonio (Marz-20)

























Activos (Marz 20)



El BNCR posee además una participación del 49% en el banco BICSA.

Los activos totales del conglomerado BNCR suman CRC 7,287,597 MM y el patrimonio CRC 738,822 MM (sin incluir BICSA).

BNCR: ASPECTOS DESTACADOS (1T 2020)

Rentabilidad	Ingreso neto	CRC 4,689 millones	 11.3%	Trimestral	 34.8%	Interanual
	ROAE	2.64 %	 44 p.b	Trimestral	 175 p.b	Interanual
	ROAA	0.26 %	 4 p.b	Trimestral	 15 p.b	Interanual
Crédito	Cartera bruta	CRC 4,241,118 millones	 1.05%	Trimestral	 4.72%	Interanual
	Provisiones	CRC 15,943 millones	 12.96%	Trimestral	 30.97%	Interanual
	Costo del riesgo ⁽¹⁾	1.50 %	 19 p.b	Trimestral	 42 p.b	Interanual
NII y NIM	Ingreso financiero neto	CRC 63,424 millones	 19.47%	Trimestral	 11.04%	Interanual
	NIM	5.39 %	 68.8 p.b	Trimestral	 41 p.b	Interanual
	NIM neto ⁽²⁾	4.51 %	 63 p.b	Trimestral	 28 p.b	Interanual
Eficiencia	Razón de eficiencia ⁽³⁾	62.65 %	 32 p.b	Trimestral	 188 p.b	Interanual
Capital	ISP ⁽⁴⁾	13.64 %	 4 p.b	Trimestral	 78 p.b	Interanual

(1) Costo del riesgo: provisiones anualizadas por pérdidas por créditos entre cartera bruta promedio

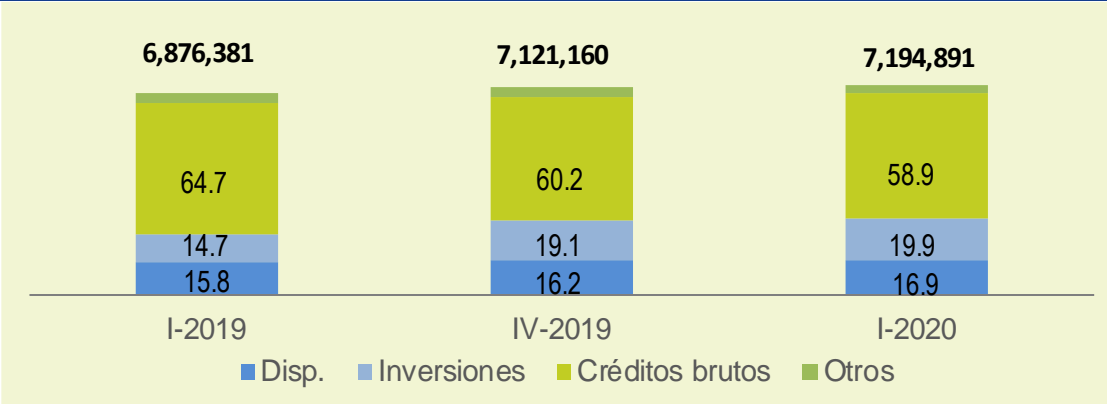
(2) Luego de estimaciones y recuperación de activos

(3) Gastos administrativos entre utilidad operacional bruta

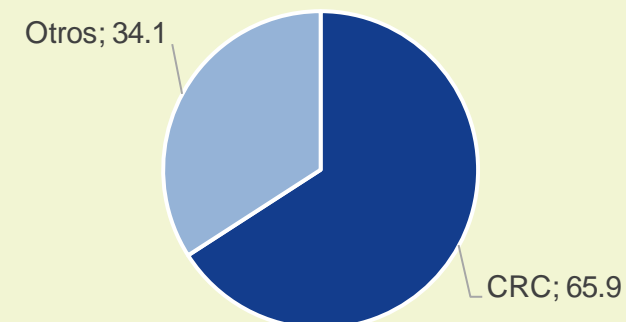
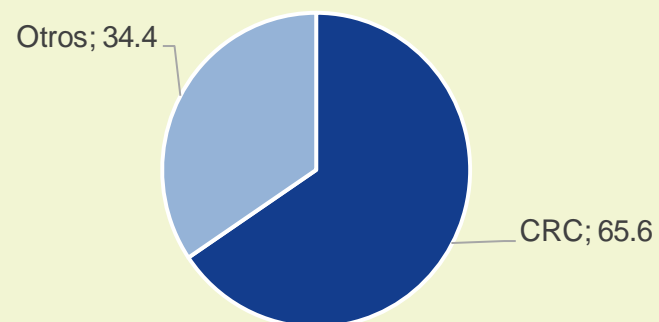
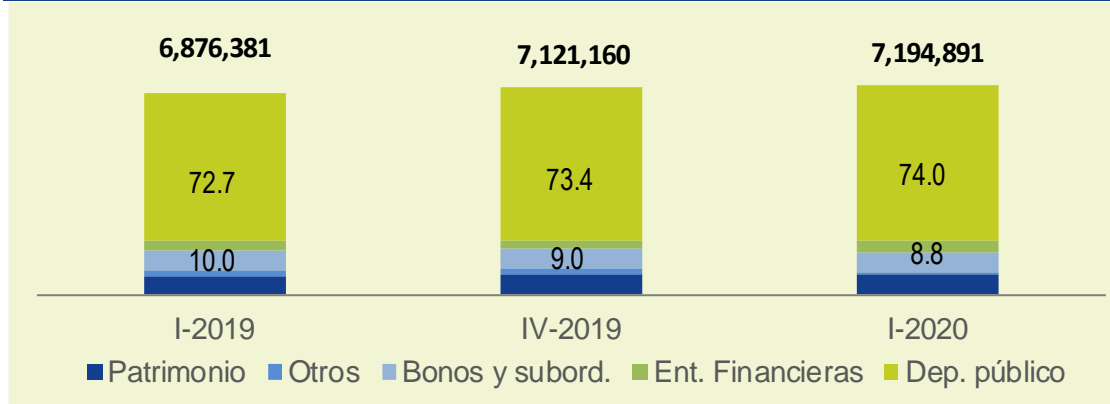
(4) Índice suficiencia patrimonial

BNCR: ESTRUCTURA DE ACTIVOS

Estructura de activo (MM de CRC)

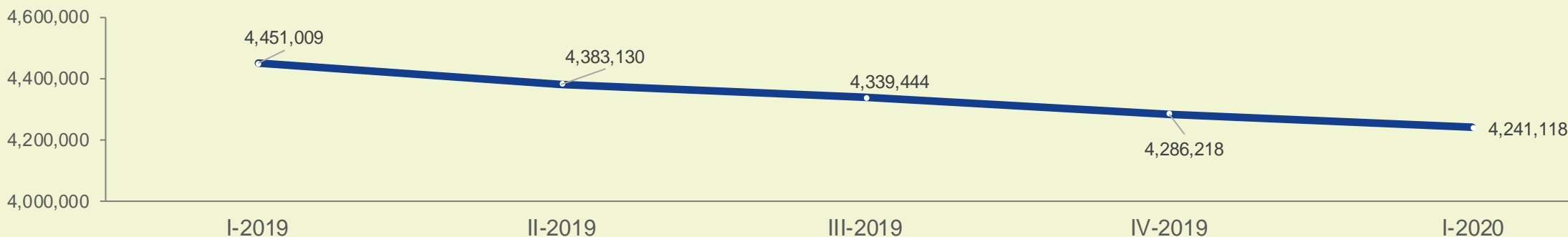


Pasivo y patrimonio (MM de CRC)

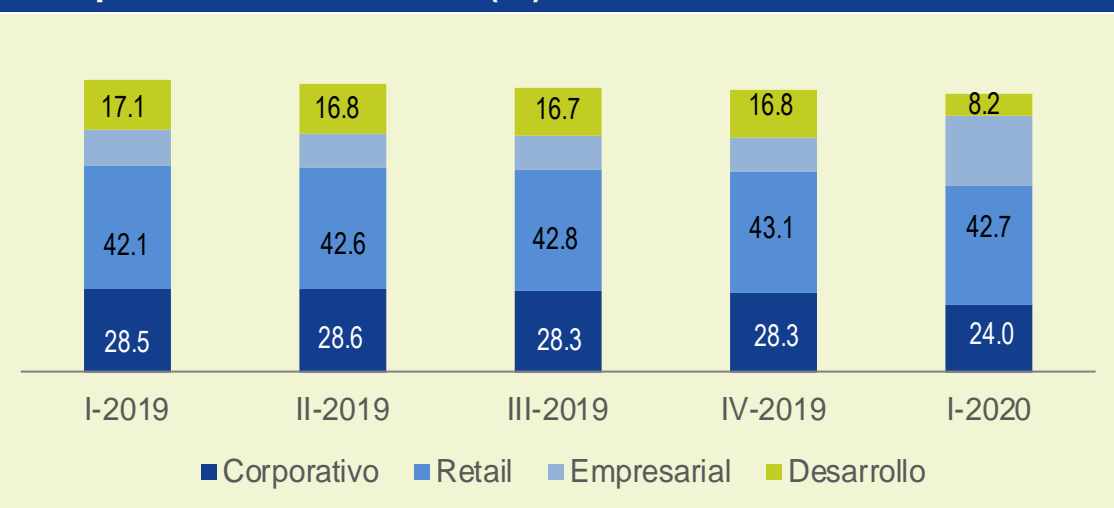


BNCR: CARTERA DE CRÉDITOS

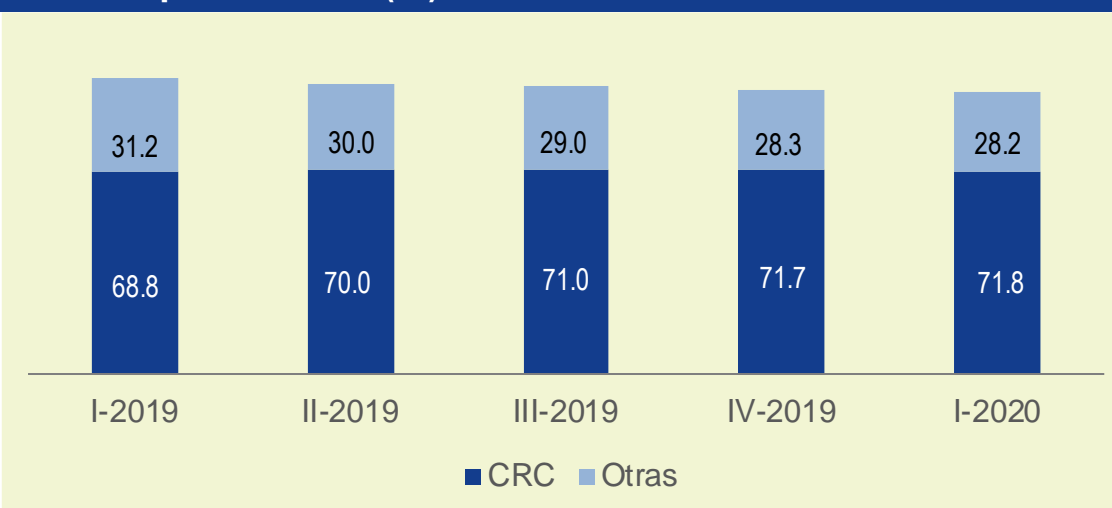
Cartera de créditos bruta (MM de CRC)



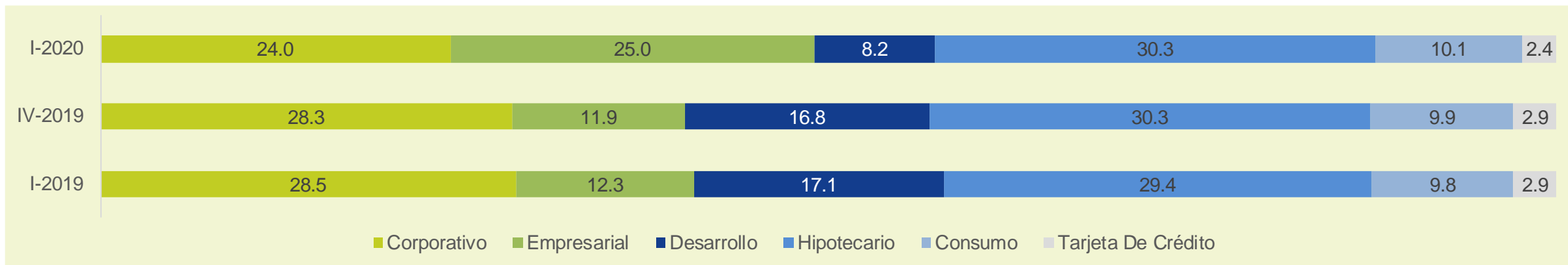
Composición de la cartera (%)



Cartera por moneda (%)



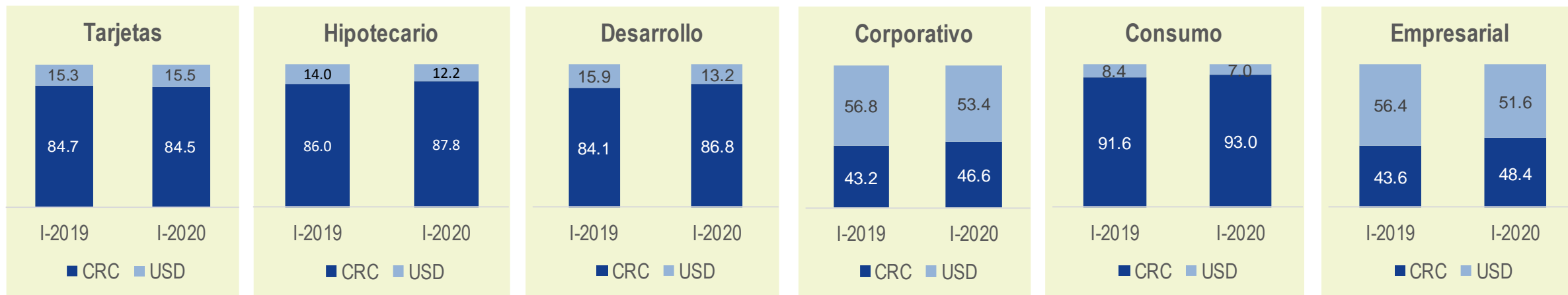
BNCR: CARTERA DE CRÉDITOS POR SEGMENTO



Crédito MM de CRC	Trimestre			% Part. 1T 2020	% cambio nominal		% cambio real	
	I-2019	IV-2019	I-2020		Trimestral	Interanual	Trimestral	Interanual
Corporativo	1,269,651	1,211,766	1,248,237	29	3.0	-1.7	2.6	-3.5
Desarrollo								
Empresarial	545,611	508,605	1,061,289	25	108.7	94.5	107.9	90.9
Micro y Pequeña Empresa	761,272	718,972	111,265	3	-84.5	-85.4	-84.6	-85.7
Personas								
Hipotecas	1,308,792	1,298,363	1,283,730	30	-1.1	-1.9	-1.5	-3.7
Tarjetas	131,148	126,199	110,139	3	-12.7	-16.0	-13.0	-17.6
Consumo	434,536	422,312	426,458	10	1.0	-1.9	0.6	-3.7
Total	4,451,009	4,286,218	4,241,118	100	-1.1	-4.7	-1.4	-6.5

Debido al ajuste en el catalogo contable, de acuerdo al Reglamento de Información Financiera (RIF), se refleja un cambio en las categorías de la cartera crediticia. La cartera de Mediana Empresa se encontraba dentro de la categoría Desarrollo, esta cartera se traslada a Empresarial. La cartera Desarrollo ahora solo incluye Micro y Pequeña Empresa

BNCR: CARTERA DE CRÉDITOS POR SEGMENTO



Crédito MM de CRC	Moneda local (MM CRC)					Moneda extranjera (MM de CRC)				
	I-2019	IV-2019	I-2020	Δ Trimestral (%)	Δ Interanual (%)	I-2019	IV-2019	I-2020	Δ Trimestral (%)	Δ Interanual (%)
Corporativo	548,569	564,245	622,635	9.4	13.5	721,081	647,522	625,602	-6.1	-11.5
Desarrollo										
Empresarial	238,139	246,280	689,134	64.3	189.4	307,471	262,325	372,155	27.8	23.5
Micro y Pequeña Empresa	640,474	624,075	108,997	-472.6	-83.0	120,798	94,897	2,269	-4185.5	-98.1
Personas										
Hipotecas	1,125,082	1,140,547	1,133,037	-0.7	0.7	183,709	157,816	150,693	-7.3	-16.3
Tarjetas	111,055	106,595	94,236	-11.6	-15.1	20,093	19,605	15,903	-20.8	-19.3
Consumo	398,039	392,813	397,585	1.2	-0.1	36,497	29,499	28,873	-4.7	-19.3
Total	3,061,359	3,074,554	3,045,624	-0.9	-0.5	1,389,650	1,211,664	1,195,494	-3.7	-12.2

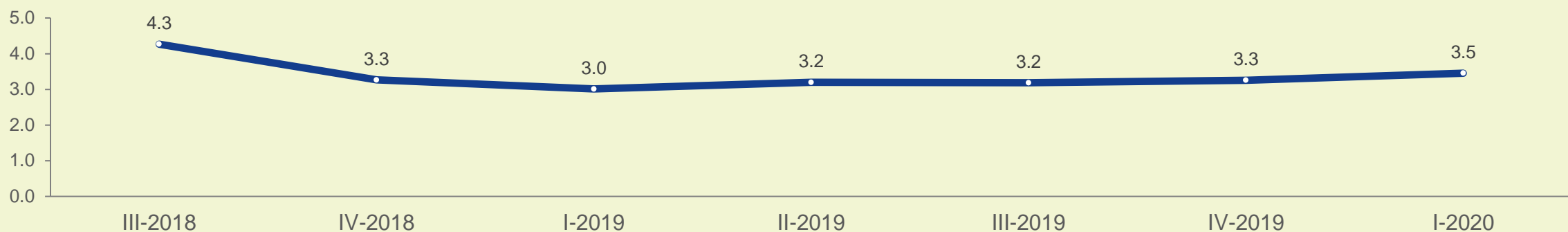
Debido al ajuste en el catalogo contable, de acuerdo al Reglamento de Información Financiera (RIF), se refleja un cambio en las categorías de la cartera crediticia.

La cartera de Mediana Empresa se encontraba dentro de la categoría Desarrollo, esta cartera se traslada a Empresarial.

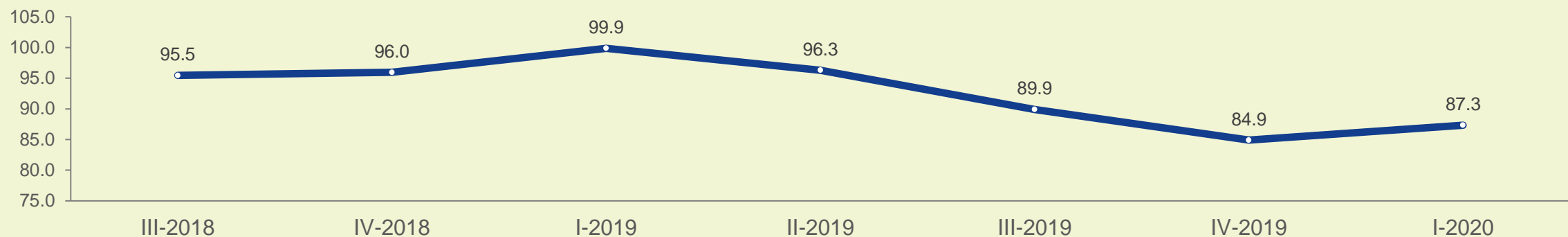
La cartera Desarrollo ahora solo incluye Micro y Pequeña Empresa

BNCR: CALIDAD DE LA CARTERA

NPLs¹ como porcentaje de la cartera bruta



Razón de cobertura²

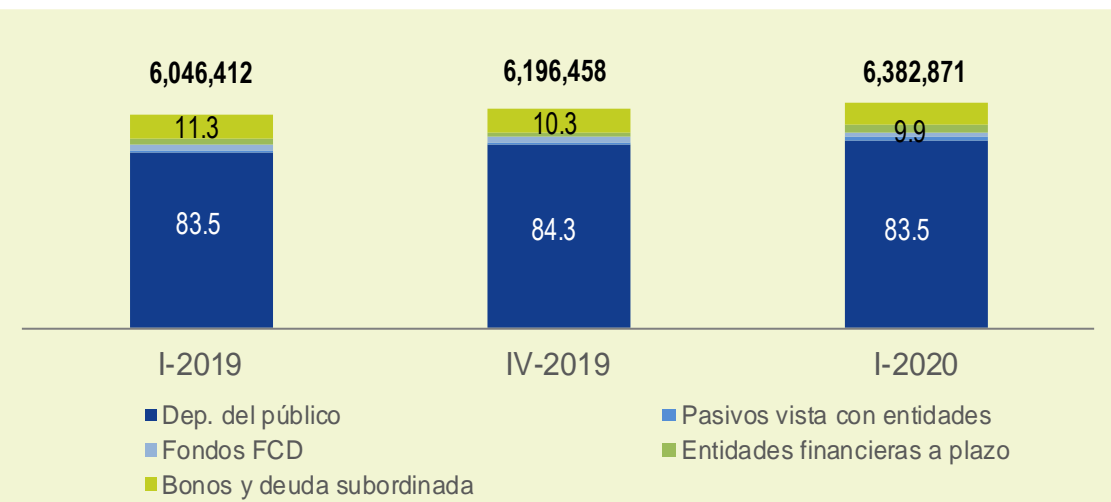


(1) NPL: créditos con atraso mayor a 90 días

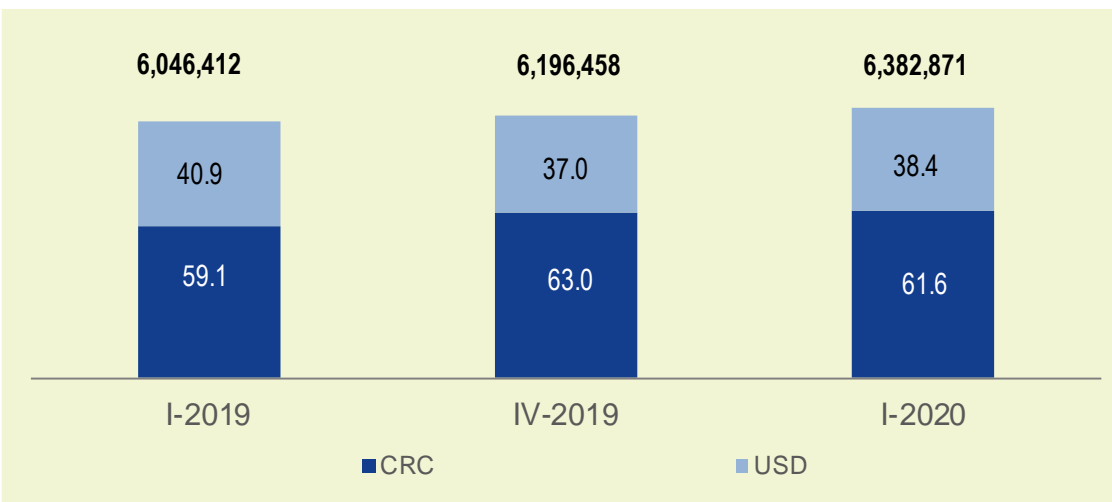
(2) Estimaciones por créditos entre NPLs

BNCR: ESTRUCTURA DE FONDEO

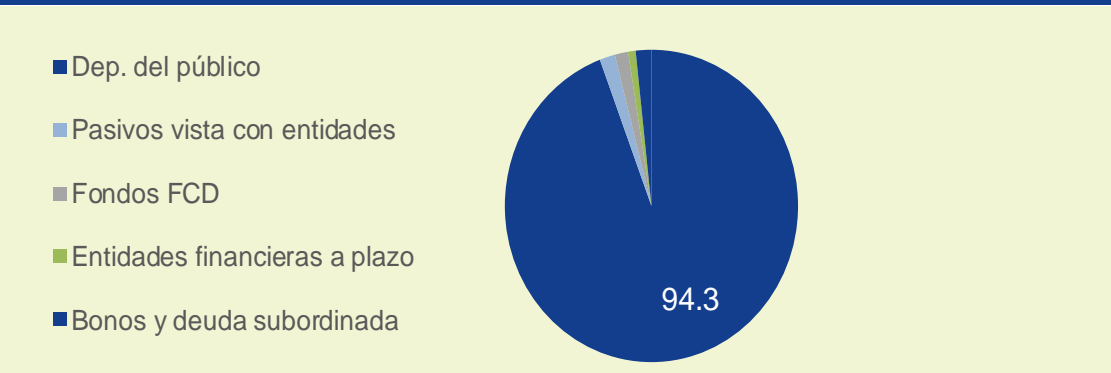
Por tipo



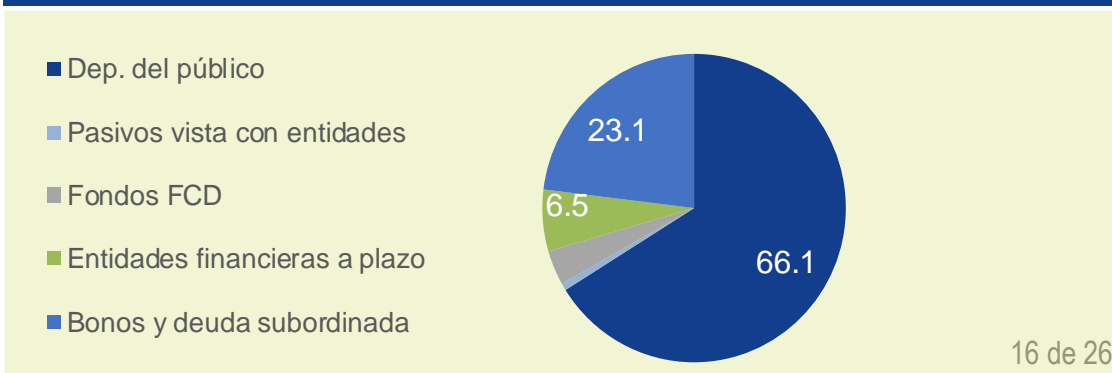
Por moneda



CRC

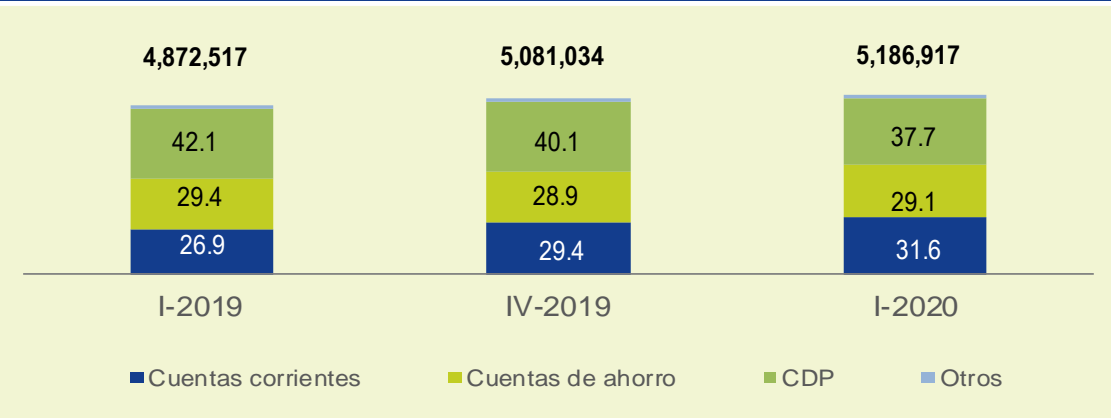


Otras

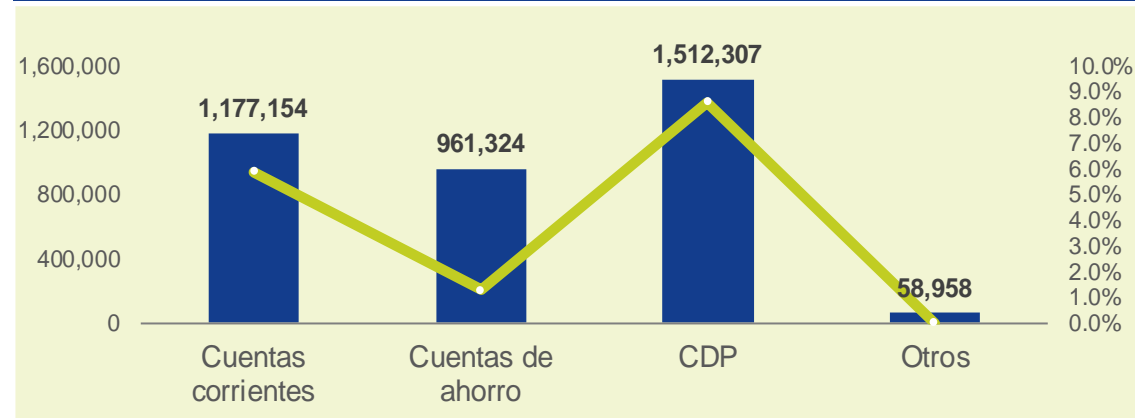


BNCR: ESTRUCTURA DE FONDEO

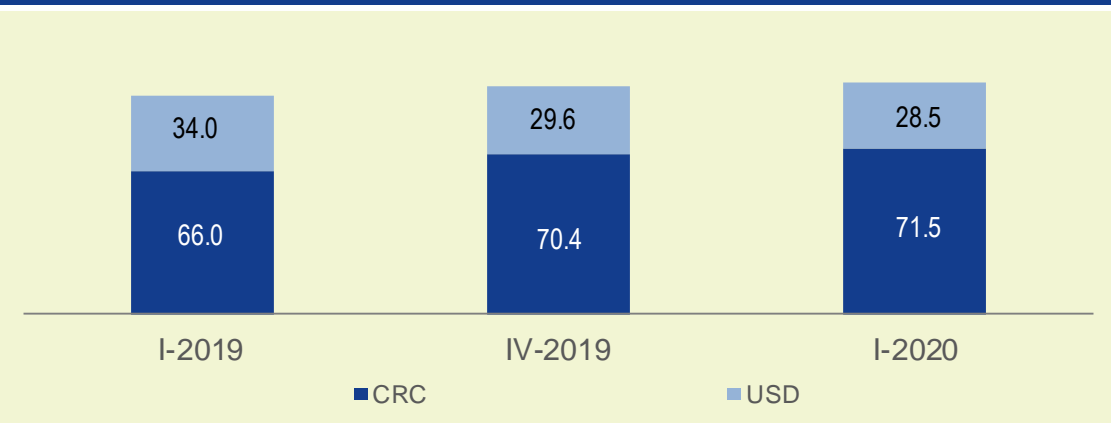
Estructura de depósitos



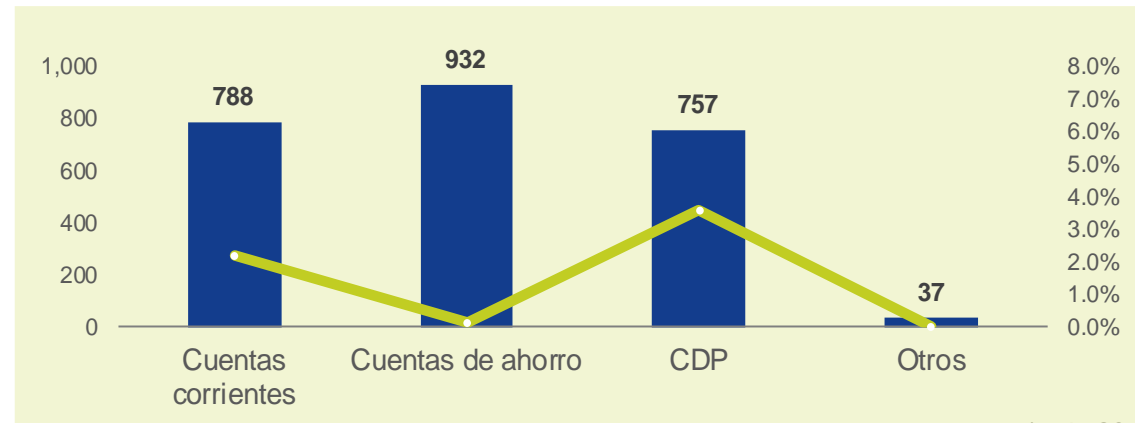
Captaciones del público y costo (CRC)



Por moneda



Captaciones del público y costo (otras)



BNCR: BONOS Y DEUDA SUBORDINADA

Bono	Emisión	Vencimiento	Plazo original	Moneda	Monto emitido (million)	Monto en circulación	Tasa de cupón
BNRC4C	06-oct-2017	06-oct-2020	3	CRC	20,000 MM	11,601	8.39%
BNRC4D	12/02/2019	12/08/2020	1.5	CRC	20,000 MM	20,000	9.10%
BNRC5A	21/01/2019	21/01/2022	3	CRC	35,000 MM	35,000	10.03%
BNRC5B	29/01/2019	29/01/2021	2	CRC	35,000 MM	24,016	9.15%
Subordinated	27-may-2014	15-nov-2023	9.6	USD	100 MM	100 MM	Libor6m+5.00%
Subordinated	2-nov-2014	23-oct-2029	15	USD	30 MM	30 MM	Libor6m+5.25%
RegS / 144A	25-abr-2016	25-abr-2021	5	USD	500 MM	310.2 MM	5.875
RegS / 144A	1-nov-2013	1-nov-2023	10	USD	500 MM	480.85 MM	6.25

Deuda de largo plazo (empréstitos)	MM CRC	Tasa	MM USD	Tasa
Local	32,092	3.47%		
International			180.09 MM	5.59%
Total	32,092	3.47%	180.09 MM	5.59%

En marzo se realizaron recompras en bono BNALCR21 por \$40millones y en el bono BNALCR23 por \$19,150millones

BNCR: BONOS INTERNACIONALES

BNALCR 5 7/8 04/25/21 \$196.269 +.026 Yld 9.840

A 11:40 Source BMRK

BNALCR 5 7/8 04/25/21 Paráms Acciones Pg 1/12 Descripción de valor: bono

94) No notas 95) Compr 96) Vender

25 Descripción de bono 26 Descripción de emisor

Páginas	Información de emisor	Identificadores
11) Info del bono	Nombre BANCO NAL COSTA RICA	Número ID JK8733616
12) Más info	Industry Propiedad del Estado, sin garantía (E	ISIN USP14623AC98
13) Reg/Impuesto		FIGI BBG00CRHZ6X8
14) Cláusulas	Información de valor	Ratings
15) Fladores	Mkt Iss Eurodólar	Moody's B2
16) Ratings	País CR Divisa USD	Fitch B+
17) Identificadores	Ránking Sr Unsecured Serie REGS	Composite B
18) Bolsas	Cupón 5.875000 Tipo Fijo	
19) Partes inv	Frec Sem	
20) Tarifas, restric	Días ISMA-30/360 Precio 99.68000	
21) Programas	Vence 04/25/2021	
22) Cupones	BULLET	
Enlaces rápidos	Sprd emi +463.00bp vs T 1 1/4 03/31/21	
32) ALLQ Precios	Cálculo (1)STREET CONVENTION	
33) QRD Resumen ctd	Fecha de valuación 04/20/2016	
34) TDH Historia oper	1er cupón 10/25/2016	
35) CACS Acción corp	Tender Notice Date 03/01/2019	
36) CF Prospecto	Tender Expiration Date 03/14/2019	
37) CN Noticias		
38) HDS Tenedores		
66) Enviar bono		

CUSIP	Trade Date	Settlement Date	Price(\$)	Notional Amount	Contraparte
USP14623AC98	13/3/2020	17/3/2020	\$100.250	350,000.00	JP Morgan
USP14623AC98	16/3/2020	18/3/2020	\$100.250	21,862,000.00	JP Morgan
USP14623AC98	17/3/2020	19/3/2020	\$100.250	5,000,000.00	JP Morgan
USP14623AC98	18/3/2020	20/3/2020	\$ 99.975	2,788,000.00	JP Morgan
USP14623AC98	19/3/2020	23/3/2020	\$ 99.000	10,000,000.00	Oppenheimer
Total				40,000,000.00	

BNALCR 6 1/4 11/01/23 \$190.479 +.023 Yld 9.487

A 11:41 Source BMRK

BNALCR 6 1/4 11/01/23 Paráms Acciones Pg 1/12 Descripción de valor: bono

94) No notas 95) Compr 96) Vender

25 Descripción de bono 26 Descripción de emisor

Páginas	Información de emisor	Identificadores
11) Info del bono	Nombre BANCO NAL COSTA RICA	Número ID EJ9061999
12) Más info	Industry Garantía del Estado (BCLASS)	ISIN USP14623AB16
13) Reg/Impuesto	Información de valor	FIGI BBG005HCGBF5
14) Cláusulas	Mkt Iss Eurodólar	Ratings
15) Fladores	País CR Divisa USD	Moody's B2
16) Ratings	Ránking Sr Unsecured Serie REGS	Fitch B+
17) Identificadores	Cupón 6.250000 Tipo Fijo	Composite B
18) Bolsas	Frec Sem	
19) Partes inv	Días ISMA-30/360 Precio 99.07200	
20) Tarifas, restric	Vence 11/01/2023	
21) Programas	BULLET	
22) Cupones	Sprd emi +387.50bp vs T 2 1/2 08/15/23	
Enlaces rápidos	Cálculo (1)STREET CONVENTION	
32) ALLQ Precios	Fecha de valuación 10/25/2013	200,000.00 / 1,000.00
33) QRD Resumen ctd	Fecha de devengo 11/01/2013	Nominal 1,000.00
34) TDH Historia oper	1ra liquidación 11/01/2013	Contable JPM,MLPFS
35) CACS Acción corp	1er cupón 05/01/2014	Informe TRACE
36) CF Prospecto		
37) CN Noticias		
38) HDS Tenedores		
66) Enviar bono		

CUSIP	Trade Date	Settlement Date	Price(\$)	Notional Amount	Contraparte
USP14623AB16	17/3/2020	20/3/2020	\$ 94.363	2,000,000.00	BN Valores
USP14623AB16	18/3/2020	20/3/2020	\$ 94.370	2,000,000.00	BN Valores
USP14623AB16	18/3/2020	20/3/2020	\$ 94.170	5,000,000.00	BN Valores
USP14623AB16	18/3/2020	20/3/2020	\$ 94.170	2,500,000.00	BN Valores
USP14623AB16	18/3/2020	20/3/2020	\$ 93.670	950,000.00	BN Valores
USP14623AB16	19/3/2020	23/3/2020	\$ 93.500	6,000,000.00	Oppenheimer
USP14623AB16	19/3/2020	23/3/2020	\$ 93.000	700,000.00	Oppenheimer
Total				19,150,000.00	

CALIFICACIONES DE RIESGO

Locales

BNCR	Fitch
Última revisión	Dic-19

Deuda de largo plazo	Fitch
Bonos corporativos	AA+
Bonos hipotecarios	AA+
Depósitos de largo plazo	AA+

Deuda de corto plazo	Fitch
Dépósitos de corto plazo	F1+
Certificados	F1+

Internacionales

BNCR	Fitch	Moody's
Última revision	Nov-19	Feb-20
Perspectiva	Neg	Estable
Rating emisor moneda extranjera	B+	B2

Fitch Ratings afirmó las calificaciones en escala internacional (IDR, por sus siglas en inglés) de largo y corto plazo en moneda extranjera y local de Banco Nacional de Costa Rica (BNCR) en 'B+' y 'B', respectivamente. La Perspectiva de la calificación de largo plazo es Negativa. Asimismo, Fitch ratificó la calificación de Viabilidad (VR) en 'b+', así como las calificaciones en escala nacional en 'AA+(cri)' y 'F1+(cri)'. Una lista detallada de las acciones de calificación se menciona al final del comunicado.

La Perspectiva Negativa de las IDR de largo plazo en moneda extranjera y local está alineada con las calificaciones soberanas de Costa Rica, debido a su rol político y su importancia estratégica alta para el gobierno. La Perspectiva Negativa resalta el potencial a la baja dada una degradación en el soberano.

Calificación internacional
Moody's
Las calificaciones
contraparte de ratings del
BNCR están posicionadas
en B1.

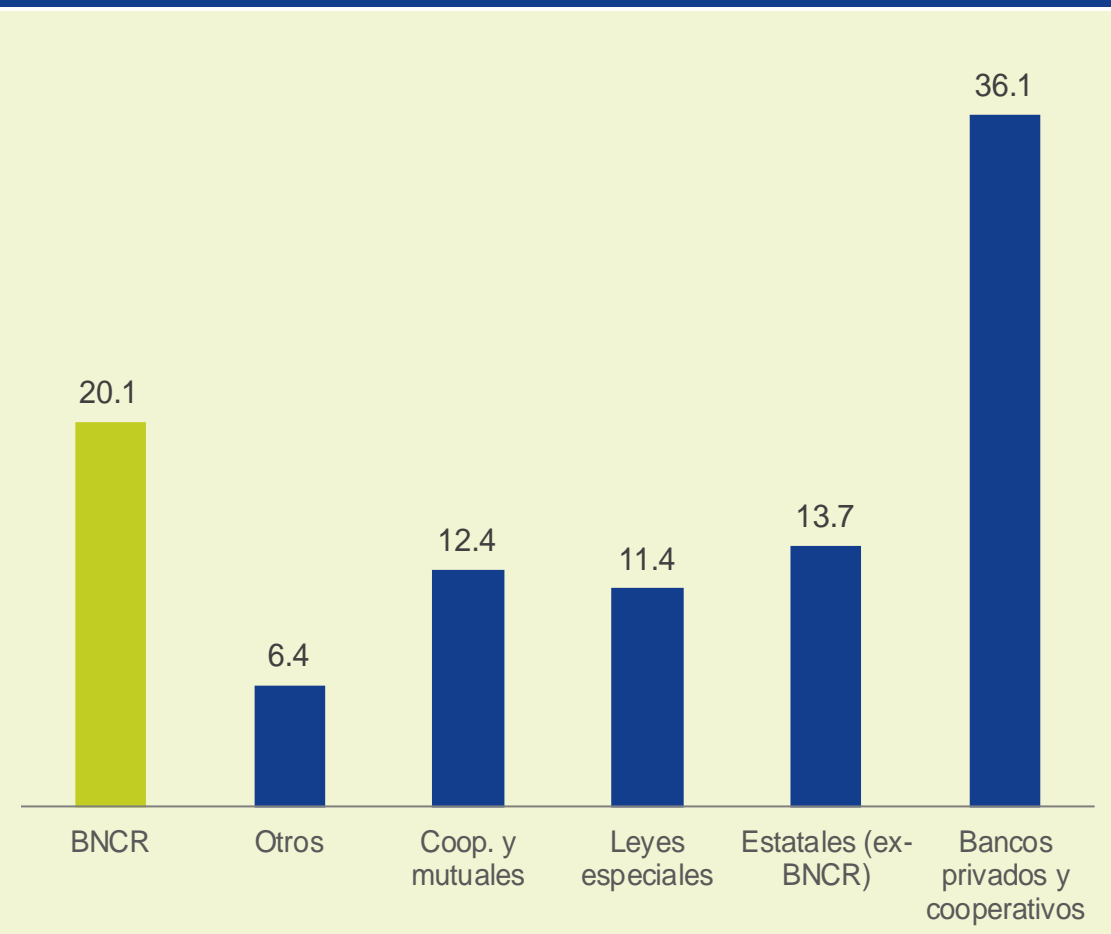
RATINGS

Banco Nacional de Costa Rica

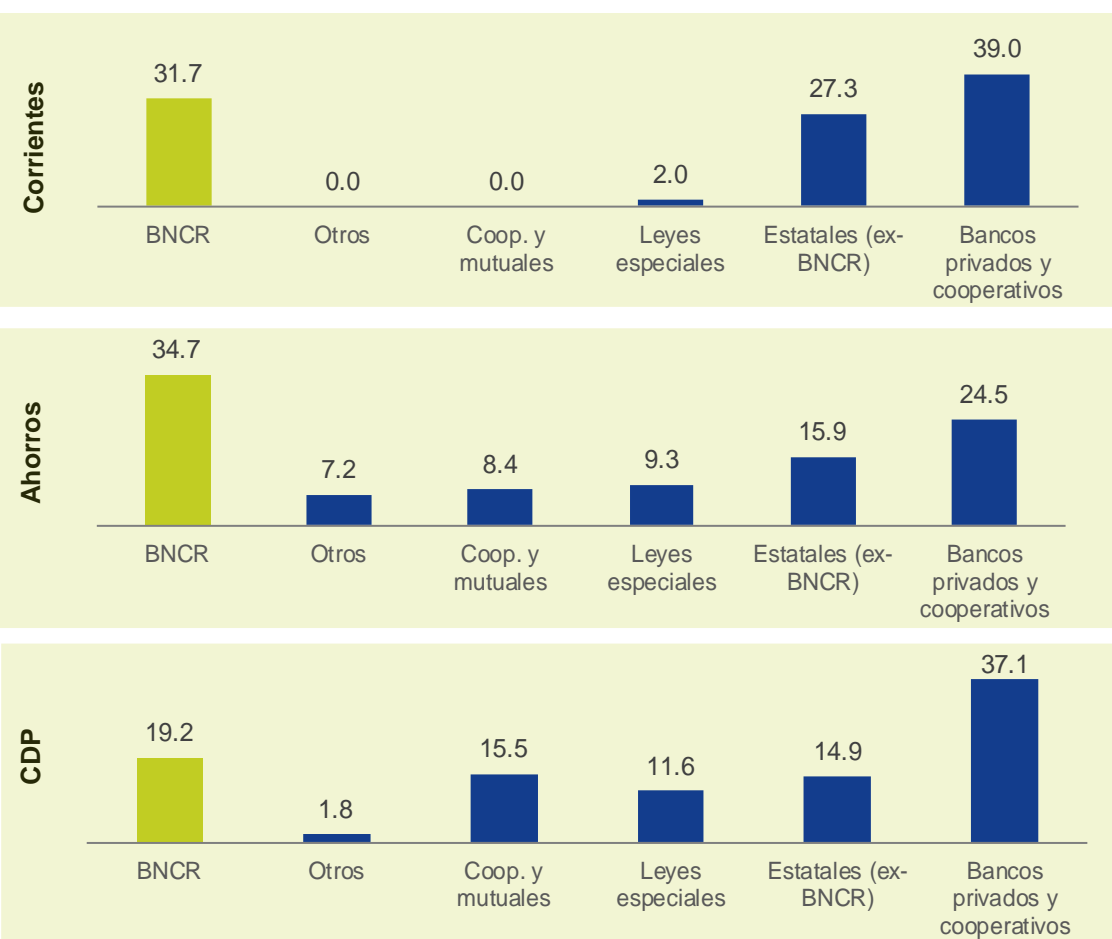
Domicile	San Jose, Costa Rica
Long Term CRR	B1
Type	LT Counterparty Risk Rating - Fgn Curr
Outlook	Not Assigned
Long Term Debt	B2
Type	Senior Unsecured - Fgn Curr
Outlook	Stable
Long Term Deposit	B3 / B2
Type	LT Bank Deposits - Fgn Curr / Dom Curr
Outlook	Stable

PARTICIPACIÓN DE MERCADO

Crédito

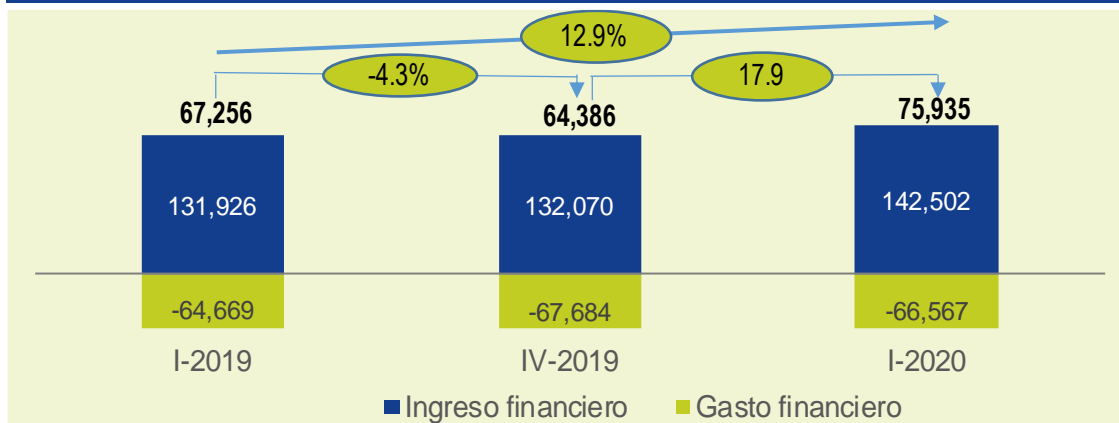


Depósitos

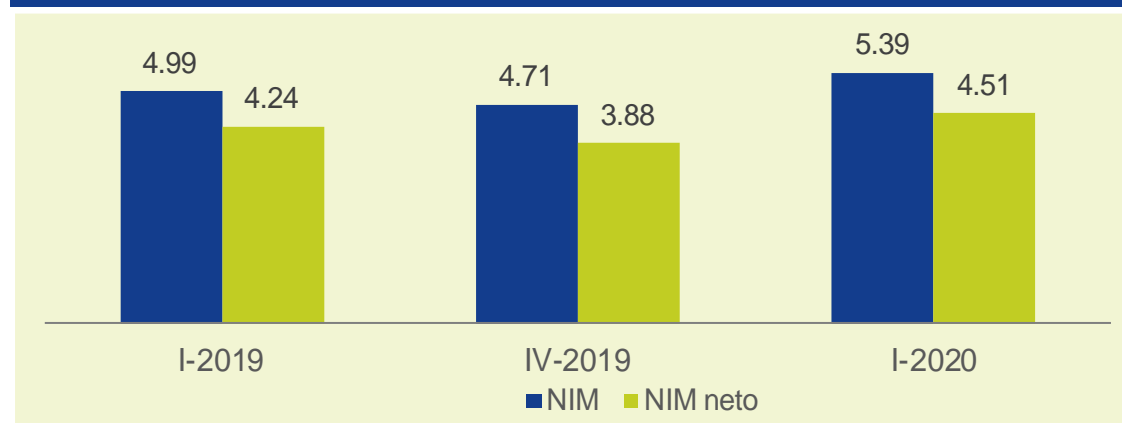


DESEMPEÑO FINANCIERO

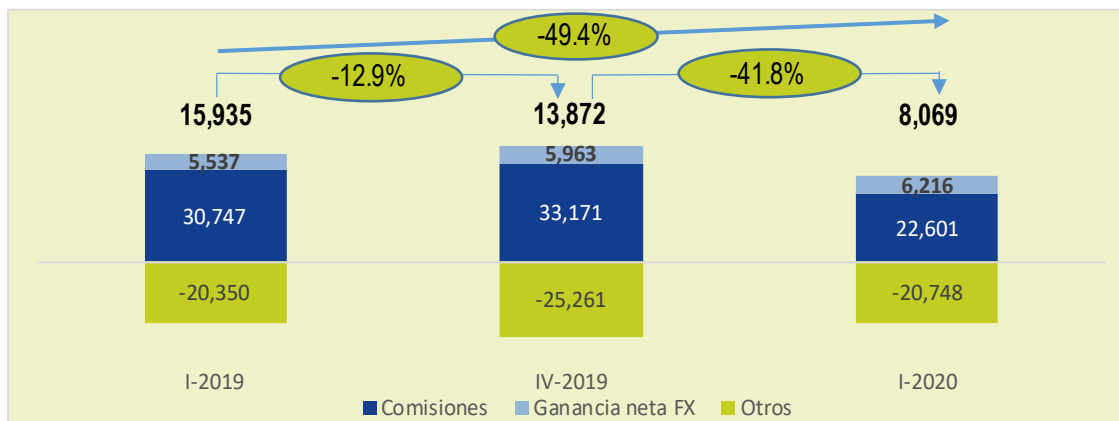
Ingreso financiero (MM de CRC)



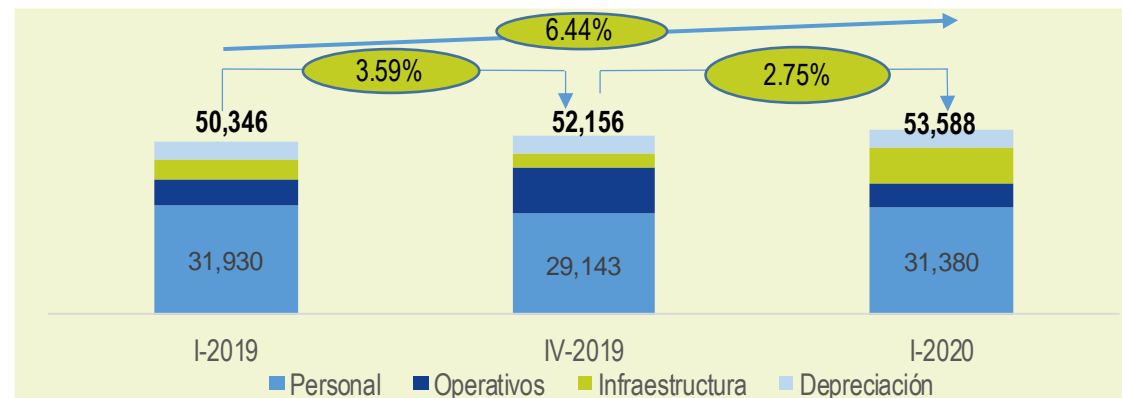
Margen de interés neto



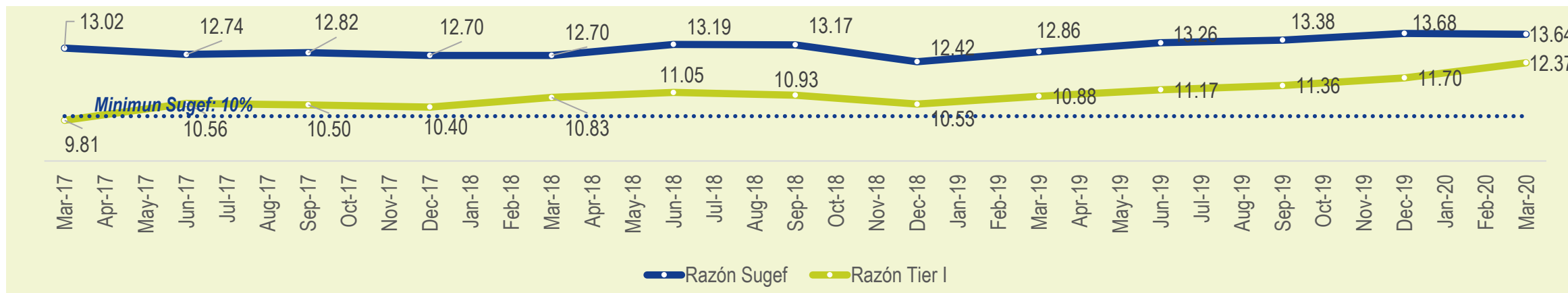
Ingreso no financiero (MM de CRC)



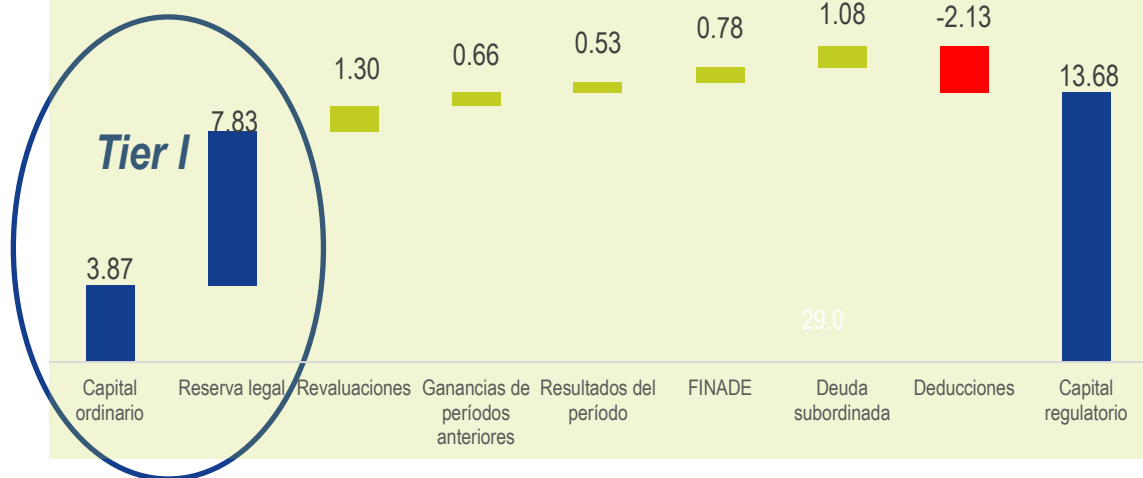
Gastos operativos (MM de CRC)



ESTRUCTURA DE CAPITAL



Composición del ISP (Dic-19)

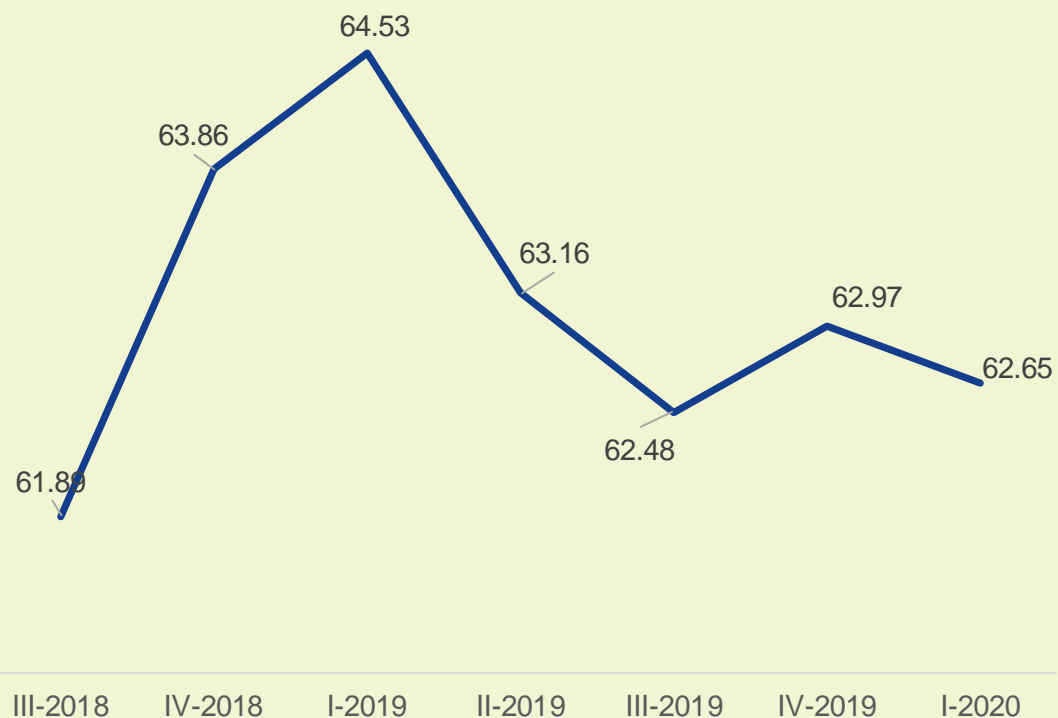


Composición del ISP (Marz 20)



EFICIENCIA

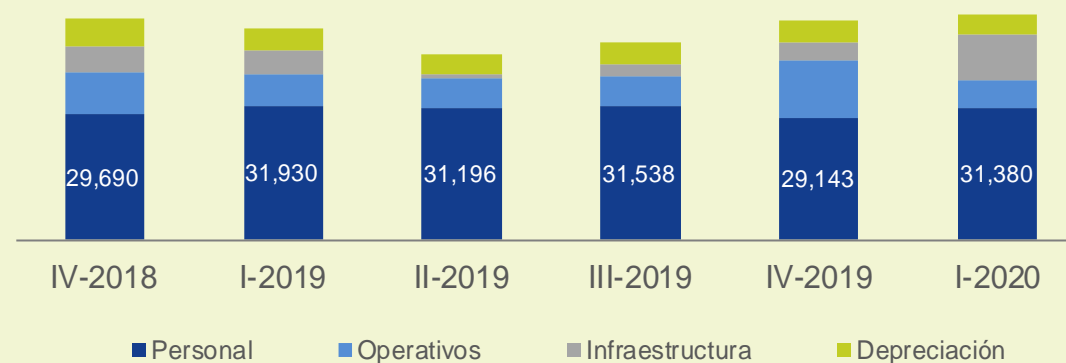
Índice de eficiencia



Gasto administrativo (crecimiento interanual, %)

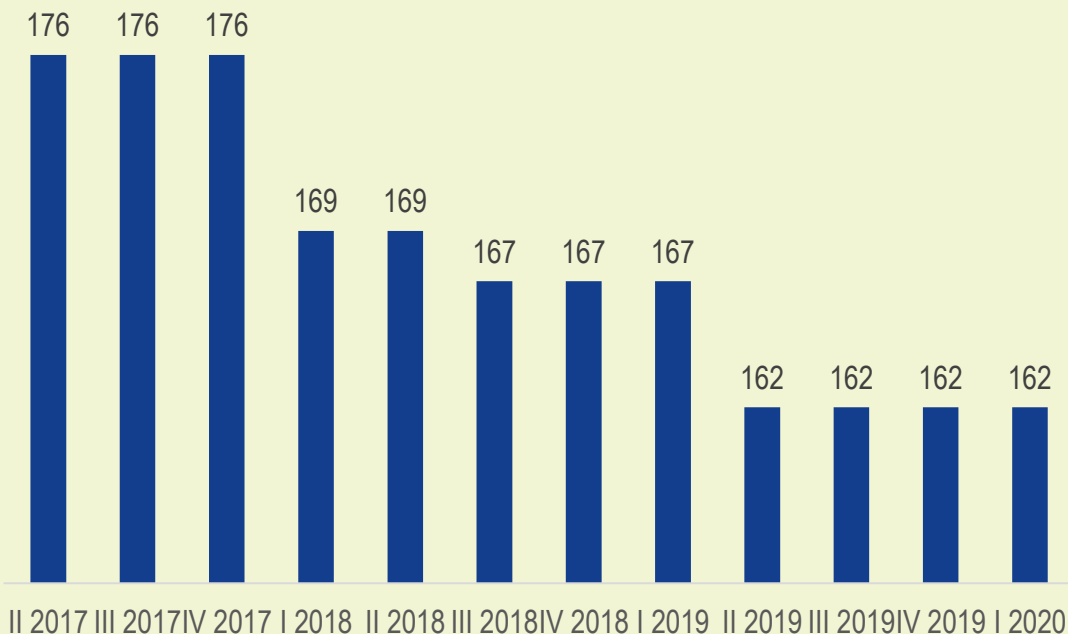


Gasto administrativo (composición interanual)

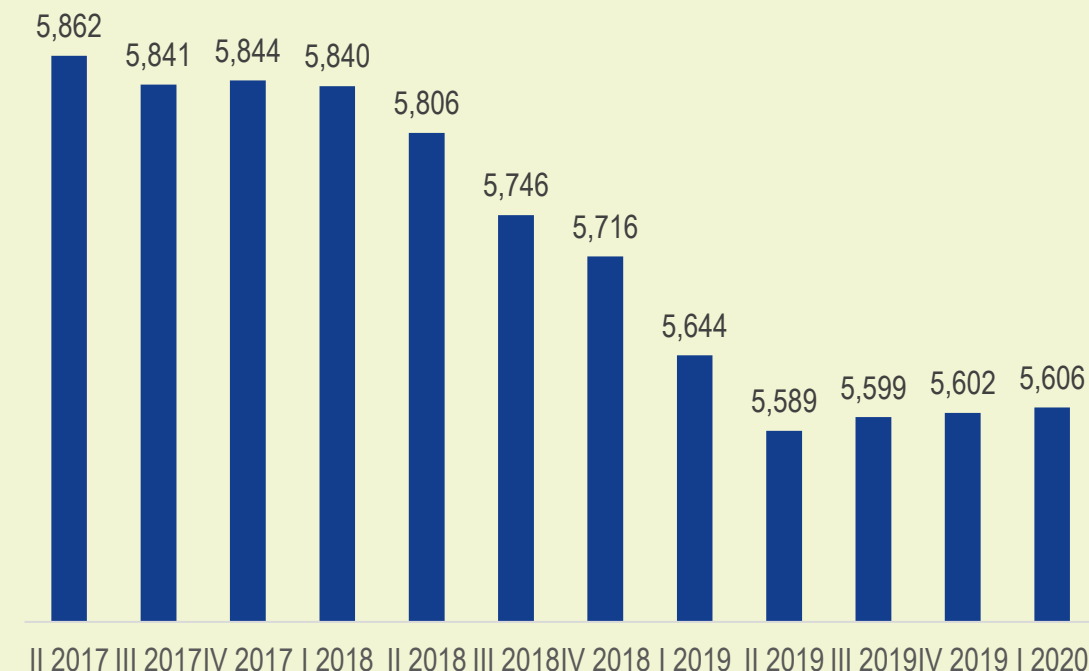


OFICINAS Y PERSONAL

Número de oficinas⁽¹⁾



Número de empleados⁽¹⁾



(1) Incluye todo el conglomerado

Al 31 de marzo de 2020, el Banco cuenta con 162 oficinas (167 en el 2019) y tiene bajo su control 457 cajeros automáticos (470 cajeros en el 2019) y en conjunto con sus subsidiarias, cuenta con 5.606 empleados (5.644 en el 2019), desglosados de la siguiente manera: Banco Nacional de Costa Rica: 5.168 empleados (5.215 en el 2019), BN Valores Puesto de Bolsa, S.A: 69 empleados (70 en el 2019), BN Vital Operadora de Planes de Pensiones Complementarias, S.A: 182 empleados (188 en el 2019), BN Sociedad Administradora de Fondos de Inversión, S.A: 86 empleados (78 en el 2019) y BN Sociedad Corredora de Seguros, S.A: 101 empleados (93 en el 2019). La dirección del sitio web es www.bncr.fi.cr.