

BALANCE DE SITUACION
BANCO NACIONAL
AL 30 DE JUNIO DE 2018 ANTES DE LIQUIDACION
(Expresado en colones sin céntimos)
JUNIO - 2018



Código Cuenta	Nombre de la Cuenta	Saldo Parcial	Saldo Total
ACTIVO			
110	DISPONIBILIDADES		1,171,547,966,035
120	INVERSIONES EN INSTRUMENTOS FINANCIEROS		1,113,849,128,275
130	CARTERA DE CREDITOS		4,317,326,567,702
131	CREDITOS VIGENTES	4,094,248,863,852	
132	CREDITOS VENCIDOS	164,885,533,974	
133	CREDITOS EN COBRO JUDICIAL	186,975,200,869	
134	CREDITOS RESTRINGIDOS		
138	CTAS Y PROD POR COB ASOC A CART DE CRED	36,100,678,453	
139	(ESTIMAC POR DET DE LA CART DE CRED)	(164,883,709,446)	
140	CUENTAS Y COMISIONES POR COBRAR		1,667,904,139
150	BIENES REALIZABLES		17,982,406,150
160	PARTIC. EN EL CAPITAL DE OTRAS EMPRESAS		93,410,426,721
170	INMUEBLES, MOBILIARIO Y EQUIPO		178,616,245,810
180	OTROS ACTIVOS		44,426,129,620
190	INVERSIONES EN PROPIEDADES		
100	TOTAL DEL ACTIVO:		6,938,826,774,452
PASIVO			
210	OBLIGACIONES CON EL PUBLICO		4,766,336,377,916
220	OBLIGACIONES CON EL BCCR		7,127,977,745
230	OBLIGACIONES CON ENTIDADES		1,280,419,597,803
240	CUENTAS POR PAGAR Y PROVISIONES		100,563,402,577
250	OTROS PASIVOS		73,216,379,745
260	OBLIGACIONES SUBORDINADAS		74,894,321,078
270	OBLIGACIONES CONVERTIBLES EN CAPITAL		
280	OBLIGACIONES PREFERENTES		
200	TOTAL DEL PASIVO:		6,302,558,056,864
PATRIMONIO			
310	CAPITAL SOCIAL Y CAPITAL MINIMO FUNC		172,237,030,102
320	APORTES PATRIMONIALES NO CAPITALIZADOS		
330	AJUSTES AL PATRIMONIO		64,639,641,914
340	RESERVAS PATRIMONIALES		332,270,009,016
350	RESULT ACUM DE EJERCICIOS ANTERIORES		21,100,319,343
360	RESULTADO DEL PERIODO		0
370	INTERES MINORITARIO		
380	PATRIM.DEL FONDO FINANC.P/EL DESARROLLO		30,971,994,447
300	PATRIMONIO		621,218,994,822
(a)	Dif entre ctas acreed y deud de result		15,049,722,766
	TOTAL DEL PASIVO Y PATRIMONIO		6,938,826,774,452


BALANCE DE SITUACION
BANCO NACIONAL
AL 30 DE JUNIO DE 2018 ANTES DE LIQUIDACION
(Expresado en colones sin céntimos)
JUNIO - 2018




CUENTAS CONTINGENTES	645,634,791,156
ACTIVOS DE LOS FIDEICOMISOS	1,528,420,608,004
OTRAS CUENTAS DE ORDEN	18,439,418,831,392



JUAN CARLOS CORRALES SALAS
GERENTE GENERAL



RICARDO ARAYA JIMENEZ
AUDITOR GENERAL



ALEJANDRA MORALES CENTENO
CONTADORA GENERAL

BALANCE DE SITUACION

NOTAS:

TOTAL DEL PASIVO Y PATRIMONIO, se calcula sumando la cuenta:

300 TOTAL DEL PATRIMONIO + 200 TOTAL DEL PASIVO

(a) Se calcula con la diferencia de las cuentas 500 Ingresos - 400 Gastos

ESTADO DE RESULTADOS
BANCO NACIONAL
DEL 01 DE ENERO AL 30 DE JUNIO DE 2018 ANTES DE LIQUIDACION
 (Expresado en colones sin céntimos)
JUNIO - 2018



Código Cuenta	Nombre de la Cuenta	Saldo Total
510	INGRESOS FINANCIEROS	315,679,201,161
410	GASTOS FINANCIEROS	(192,528,554,897)
(a)	Resultado Financiero Bruto	123,150,646,264
520	INGRESOS POR RECUP DE ACTIVOS Y DISM DE ESTIM Y PROV	4,291,392,857
420	GASTO POR ESTIMACION DE DETERIORO DE ACTIVOS	(40,718,355,099)
(b)	Resultado Financiero Neto	86,723,684,022
530	INGRESOS OPERATIVOS DIVERSOS	83,049,092,700
430	GASTOS OPERATIVOS DIVERSOS	(53,844,734,937)
(c)	Resultado Operativo Bruto	115,928,041,785
440	GASTOS DE ADMINISTRACION	(95,448,875,012)
(d)	Res.Operativo antes de impuestos y participac	20,479,166,773
550	DISM.DE IMP.Y PARTICIP.SOBRE LA UTILIDAD	99,647,590
450	IMP.Y PARTICIP.SOBRE LA UTILIDAD	(5,529,091,597)
(e)	Resultado Neto del Período	15,049,722,766


JUAN CARLOS CORRALES SALAS
 GERENTE GENERAL


RICARDO ARAYA JIMENEZ
 AUDITOR GENERAL


ALEJANDRA MORALES CENTENO
 CONTADORA GENERAL

ESTADO DE RESULTADOS

- (a) Resultado Financiero Bruto se obtiene de la operación 510 Ingresos Financieros - 410 Gastos Financieros.
 (b) Resultado Financiero Neto se obtiene de la operación (a) + 520 Ingresos por Recuperación de Activos y Disminución de Estimaciones y Provisiones - 420 Gastos por Estimación de Deterioro de Activos.
 (c) Resultado Operativo Bruto se obtiene de la operación (b) + 530 Ingresos Operativos Diversos - 430 Gastos Operativos Diversos.
 (d) Resultado Operativo antes de Impuestos y Participaciones se obtiene de la operación (c) - 440 Gastos de Administración.
 (e) Resultado Neto del Período se obtiene de la operación (d) + 550 Disminución de Impuestos y Participaciones sobre la utilidad - 450 Impuestos y Participaciones sobre la utilidad.

BALANCE DE SITUACION
BANCO NACIONAL
AL 30 DE JUNIO DE 2018 DESPUES DE LIQUIDACION
(Expresado en colones sin céntimos)
JUNIO - 2018



Código Cuenta	Nombre de la Cuenta	Saldo Parcial	Saldo Total
ACTIVO			
110	DISPONIBILIDADES		1,171,547,966,035
120	INVERSIONES EN INSTRUMENTOS FINANCIEROS		1,113,849,128,275
130	CARTERA DE CREDITOS		4,317,326,567,702
131	CREDITOS VIGENTES	4,094,248,863,852	
132	CREDITOS VENCIDOS	164,885,533,974	
133	CREDITOS EN COBRO JUDICIAL	186,975,200,869	
134	CREDITOS RESTRINGIDOS		
138	CTAS Y PROD POR COB ASOC A CART DE CRED	36,100,678,453	
139	(ESTIMAC POR DET DE LA CART DE CRED)	(164,883,709,446)	
140	CUENTAS Y COMISIONES POR COBRAR		1,667,904,139
150	BIENES REALIZABLES		17,982,406,150
160	PARTIC. EN EL CAPITAL DE OTRAS EMPRESAS		93,410,426,721
170	INMUEBLES, MOBILIARIO Y EQUIPO		178,616,245,810
180	OTROS ACTIVOS		44,426,129,620
190	INVERSIONES EN PROPIEDADES		
100	TOTAL DEL ACTIVO:		6,938,826,774,452
PASIVO			
210	OBLIGACIONES CON EL PUBLICO		4,766,336,377,916
220	OBLIGACIONES CON EL BCCR		7,127,977,745
230	OBLIGACIONES CON ENTIDADES		1,280,419,597,803
240	CUENTAS POR PAGAR Y PROVISIONES		100,563,402,577
250	OTROS PASIVOS		73,216,379,745
260	OBLIGACIONES SUBORDINADAS		74,894,321,078
270	OBLIGACIONES CONVERTIBLES EN CAPITAL		
280	OBLIGACIONES PREFERENTES		
200	TOTAL DEL PASIVO:		6,302,558,056,864
PATRIMONIO			
310	CAPITAL SOCIAL Y CAPITAL MINIMO FUNC		172,237,030,102
320	APORTES PATRIMONIALES NO CAPITALIZADOS		
330	AJUSTES AL PATRIMONIO		64,639,641,914
340	RESERVAS PATRIMONIALES		332,270,009,016
350	RESULT ACUM DE EJERCICIOS ANTERIORES		21,100,319,343
360	RESULTADO DEL PERIODO		15,049,722,766
370	INTERES MINORITARIO		
380	PATRIM.DEL FONDO FINANC.P/EL DESARROLLO		30,971,994,447
300	PATRIMONIO		636,268,717,588
(a)	Dif entre ctas acreed y deud de result		0
	TOTAL DEL PASIVO Y PATRIMONIO		6,938,826,774,452


BALANCE DE SITUACION
BANCO NACIONAL
AL 30 DE JUNIO DE 2018 DESPUES DE LIQUIDACION
(Expresado en colones sin céntimos)
JUNIO - 2018



CUENTAS CONTINGENTES	645,684,791,156
ACTIVOS DE LOS FIDEICOMISOS	1,528,420,608,004
OTRAS CUENTAS DE ORDEN	18,439,418,831,392



JUAN CARLOS CORRALES SALAS
GERENTE GENERAL



RICARDO ARAYA JIMÉNEZ
AUDITOR GENERAL



ALEJANDRA MORALES CENTENO
CONTADORA GENERAL

BALANCE DE SITUACION

NOTAS:

TOTAL DEL PASIVO Y PATRIMONIO, se calcula sumando la cuenta:

300 TOTAL DEL PATRIMONIO + 200 TOTAL DEL PASIVO

(a) Se calcula con la diferencia de las cuentas 500 Ingresos - 400 Gastos